

Guanajuato, Gto., a 15 de Febrero de 2023
13:39 hrs

**Instituto Municipal de Vivienda de San
Francisco del Rincón**

A quien corresponda.

Con fundamento a lo establecido en los artículos 15, y 20 de la Ley de Fiscalización Superior del Estado de Guanajuato, así como artículo 17 del Reglamento del mismo ordenamiento legal; se comunica la recepción de la información financiera que se detalla a continuación, a través del Sistema para la Recepción Telemática de la Información Financiera Trimestral y Cuenta Pública, de conformidad con lo detallado en el anexo:

Sujeto: **Instituto Municipal de Vivienda de San Francisco del Rincón**

Periodo: **Anual**

Ejercicio: **2022**

No se omite mencionar que el presente documento garantiza la recepción de la información, no así la veracidad de su contenido, por lo que no exime de cualquier solicitud o requerimiento para complementar o aclarar la misma.

Este acuse tendrá plena validez para todos los efectos legales y administrativos a que haya lugar.

Para cualquier duda o aclaración respecto a la entrega de su información financiera, estamos a sus órdenes en el siguiente número telefónico 473.73.528.00 ext. 1112 y 1106.

Atentamente
El secretario técnico

C.P. Hugo Arturo Pérez Guzmán

Instituto Municipal de Vivienda de San Francisco del Rincón.
Estado de Actividades
Del 1 de Enero al 31 de Diciembre de 2022
(Cifras en Pesos)

Concepto	2022	2021
INGRESOS Y OTROS BENEFICIOS		
Ingresos de Gestión		
Impuestos	0	8,402
Cuotas y Aportaciones de Seguridad Social	0	0
Contribuciones de Mejoras	0	0
Derechos	0	0
Productos	0	0
Aprovechamientos	0	0
Ingresos por Venta de Bienes y Prestación de Servicios	0	0
	0	8,402
Participaciones, Aportaciones, Convenios, Incentivos Derivados de la Colaboración Fiscal, Fondos Distintos de Aportaciones, Transferencias, Asignaciones, Subsidios y Subvenciones, y Pensiones y Jubilaciones	1,270,598	1,033,634
Participaciones, Aportaciones, Convenios, Incentivos Derivados de la Colaboración Fiscal y Fondos Distintos de Aportaciones	0	0
Transferencias, Asignaciones, Subsidios y Subvenciones, y Pensiones y Jubilaciones	1,270,598	1,033,634
Otros Ingresos y Beneficios		
Ingresos Financieros	7,948	5,400
Incremento por Variación de Inventarios	0	0
Disminución del Exceso de Estimaciones por Pérdida o Deterioro u Obsolescencia	0	0
Disminución del Exceso de Provisiones	0	0
Otros Ingresos y Beneficios Varios	0	0
	7,948	5,400
Total de Ingresos y Otros Beneficios	1,278,546	1,047,437
GASTOS Y OTRAS PÉRDIDAS		
Gastos de Funcionamiento		
Servicios Personales	1,076,650	1,161,971
Materiales y Suministros	994,009	1,089,733
Servicios Generales	30,990	31,702
	51,652	40,536
Transferencias, Asignaciones, Subsidios y Otras Ayudas		
Transferencias Internas y Asignaciones al Sector Público	0	0
Transferencias al Resto del Sector Público	0	0
Subsidios y Subvenciones	0	0
Ayudas Sociales	0	0
Pensiones y Jubilaciones	0	0
Transferencias a Fideicomisos, Mandatos y Contratos Análogos	0	0
Transferencias a la Seguridad Social	0	0
Donativos	0	0
Transferencias al Exterior	0	0
	0	0
Participaciones y Aportaciones		
Participaciones	0	0
Aportaciones	0	0
Convenios	0	0
	0	0
Intereses, Comisiones y Otros Gastos de la Deuda Pública		
Intereses de la Deuda Pública	0	0
Comisiones de la Deuda Pública	0	0
Gastos de la Deuda Pública	0	0
Costo por Coberturas	0	0
Apoyos Financieros	0	0
	0	0
Otros Gastos y Pérdidas Extraordinarias		
Estimaciones, Depreciaciones, Deterioros, Obsolescencia y Amortizaciones	13,052	13,052
Provisiones	13,052	13,052
Disminución de inventarios	0	0
Aumento por Insuficiencia de Estimaciones por Pérdida o Deterioro u Obsolescencia	0	0
Aumento por Insuficiencia de Provisiones	0	0
Otros Gastos	0	0
	0	0
Inversión Pública		
Inversión Pública no Capitalizable	0	0
	0	0
Total de Gastos y Otras Pérdidas	1,089,703	1,175,023
Resultados del Ejercicio (Ahorro/Desahorro)	188,843	-127,587

Bajo protesta de decir verdad declaramos que los Estados Financieros y sus notas, son razonablemente correctos y son responsabilidad del emisor.


LIC. LUCIA DEL CARMEN DIAZ SOLIS
DIRECTORA DE IMUVI


LIC. ERICK JAVIER TORRES HERNANDEZ
PRESIDENTE DEL CONSEJO


C.P. ADRIAN GONZALEZ PULIDO
TESORERO DEL CONSEJO



Instituto Municipal de Vivienda de San Francisco del Rincón.
Estado de Situación Financiera
Al 31 de Diciembre de 2022
(Cifras en Pesos)

Concepto	2022	2021	Concepto	2022	2021
ACTIVO			PASIVO		
Activo Circulante			Pasivo Circulante		
Efectivo y Equivalentes	220,722	74,105	Cuentas por Pagar a Corto Plazo		
Derechos a Recibir Efectivo o Equivalentes	22,830	21,737	Documentos por Pagar a Corto Plazo	95,481	149,666
Derechos a Recibir Bienes o Servicios	0	0	Proveedores a Corto Plazo de la Deuda Pública a Largo Plazo	0	0
Inventarios	0	0	Títulos y Valores a Corto Plazo	0	0
Almacenes	0	0	Pasivos Diferidos a Corto Plazo	0	0
Estimación por Pérdida o Deterioro de Activos Circulantes	0	0	Fondos y Bienes de Terceros en Garantía y/o Administración a Corto Plazo	0	0
Otros Activos Circulantes	0	0	Provisiones a Corto Plazo	0	0
Total de Activos Circulantes	243,553	95,842	Otros Pasivos a Corto Plazo	0	0
Activo No Circulante			Total de Pasivos Circulantes	95,481	149,666
Inversiones Financieras a Largo Plazo	0	0	Pasivo No Circulante		
Derechos a Recibir Efectivo o Equivalentes a Largo Plazo	0	0	Cuentas por Pagar a Largo Plazo	0	0
Bienes Inmuebles, Infraestructura y Construcciones en Proceso	2,673,640	2,673,640	Documentos por Pagar a Largo Plazo	0	0
Bienes Muebles	87,910	87,910	Deuda Pública a Largo Plazo	0	0
Activos Intangibles	35,309	35,309	Pasivos Diferidos a Largo Plazo	0	0
Depreciación, Deterioro y Amortización Acumulada de Bienes	-100,071	-87,018	Fondos y Bienes de Terceros en Garantía y/o Administración a Largo Plazo	0	0
Activos Diferidos	0	0	Provisiones a Largo Plazo	0	0
Estimación por Pérdida o Deterioro de Activos no Circulantes	0	0	Total de Pasivos No Circulantes	0	0
Otros Activos no Circulantes	0	0	Total del Pasivo	95,481	149,666
Total de Activos No Circulantes	2,898,788	2,709,841	HACIENDA PÚBLICA/PATRIMONIO		
Total del Activo	2,940,341	2,805,683	Hacienda Pública/Patrimonio Contribuido		
			Aportaciones	2,811,418	2,811,418
			Donaciones de Capital	2,811,418	2,811,418
			Actualización de la Hacienda Pública/Patrimonio	0	0
			Hacienda Pública/Patrimonio Generado		
			Resultados del Ejercicio (Ahorro/ Desahorro)	33,442	-155,401
			Resultados de Ejercicios Anteriores	188,843	-127,887
			Revalúos	-155,401	-27,814
			Reservas	0	0
			Rectificaciones de Resultados de Ejercicios Anteriores	0	0
			Exceso o Insuficiencia en la Actualización de la Hacienda Pública/Patrimonio	0	0
			Resultado por Posición Monetaria	0	0
			Resultado por Tenencia de Activos no Monetarios	0	0
			Total Hacienda Pública/Patrimonio	2,844,860	2,656,017
			Total del Pasivo y Hacienda Pública/Patrimonio	2,940,341	2,805,683

Bajo protesta de decir verdad declaramos que los Estados Financieros y sus notas, son razonablemente correctos y son responsabilidad del emisor.

LIC. LUCIA DEL CARMEN DIAZ SOLIS
DIRECTORA DE IMUMI

LIC. ERICK JAMER TORRES HERNANDEZ
PRESIDENTE DEL CONSEJO


C.P. ADRIAN GONZALEZ PULIDO
TESORERO DEL CONSEJO




Instituto Municipal de Vivienda de San Francisco del Rincón.
Estado de Variación en la Hacienda Pública
Del 1 de Enero al 31 de Diciembre de 2022
(Cifras en Pesos)

Concepto	Hacienda Pública / Patrimonio Contribuido	Hacienda Pública / Patrimonio Generado de Ejercicios Anteriores	Hacienda Pública / Patrimonio Generado del Ejercicio	Exceso o Insuficiencia en la Actualización de la Hacienda Pública / Patrimonio	Total
Hacienda Pública/Patrimonio Contribuido Neto de 2021	2,811,418				
Aportaciones	2,811,418				2,811,418
Donaciones de Capital	0				2,811,418
Actualización de la Hacienda Pública/Patrimonio	0				0
Hacienda Pública/Patrimonio Generado Neto de 2021					
Resultados del Ejercicio (Ahorro/Desahorro)		-27,814	-127,587		-155,401
Resultados de Ejercicios Anteriores			-127,587		-127,587
Revalúos		-27,814			-27,814
Reservas		0			0
Rectificaciones de Resultados de Ejercicios Anteriores		0			0
Exceso o Insuficiencia en la Actualización de la Hacienda Pública / Patrimonio Neto de 2021					
Resultado por Posición Monetaria				0	0
Resultado por Tenencia de Activos no Monetarios				0	0
Hacienda Pública/Patrimonio Neto Final de 2021	2,811,418	-27,814	-127,587	0	2,656,017
Cambios en la Hacienda Pública/Patrimonio Contribuido Neto	0				
Aportaciones	0				0
Donaciones de Capital	0				0
Actualización de la Hacienda Pública/Patrimonio	0				0
Variaciones de la Hacienda Pública/Patrimonio Generado Neto de 2022					
Resultados del Ejercicio (Ahorro/Desahorro)		-127,587	316,430		188,843
Resultados de Ejercicios Anteriores			188,843		188,843
Revalúos		-127,587	127,587		0
Reservas			0		0
Rectificaciones de Resultados de Ejercicios Anteriores			0		0
Cambios en el Exceso o Insuficiencia en la Actualización de la Hacienda Pública/Patrimonio Neto de 2022					
Resultado por Posición Monetaria				0	0
Resultado por Tenencia de Activos no Monetarios				0	0
Hacienda Pública/Patrimonio Neto Final de 2022	2,811,418	-155,401	188,843	0	2,844,860

Bajo protesta de decir verdad declaramos que los Estados Financieros y sus notas, son razonablemente correctos y son responsabilidad del emisor.


 LIC. LUCIA DEL CARMEN DIAZ SOLIS
 DIRECTORA DE IMUVI


 LIC. ERICK JAVIER TORRES HERNANDEZ
 PRESIDENTE DEL CONSEJO



 C.P. ADRIAN GONZALEZ PULIDO
 TESORERO DEL CONSEJO




Instituto Municipal de Vivienda de San Francisco del Rincón.
Estado de Cambios en la Situación Financiera
Del 1 de Enero al 31 de Diciembre de 2022
(Cifras en Pesos)

Concepto	Origen	Aplicación
ACTIVO		
Activo Circulante	13,052	147,710
Efectivo y Equivalentes	0	147,710
Derechos a Recibir Efectivo o Equivalentes	0	146,617
Derechos a Recibir Bienes o Servicios	0	1,093
Inventarios	0	0
Almacenes	0	0
Estimación por Pérdida o Deterioro de Activos Circulantes	0	0
Otros Activos Circulantes	0	0
Activo No Circulante	13,052	0
Inversiones Financieras a Largo Plazo	0	0
Derechos a Recibir Efectivo o Equivalentes a Largo Plazo	0	0
Bienes Inmuebles, Infraestructura y Construcciones en Proceso	0	0
Bienes Muebles	0	0
Activos Intangibles	0	0
Depreciación, Deterioro y Amortización Acumulada de Bienes	13,052	0
Activos Diferidos	0	0
Estimación por Pérdida o Deterioro de Activos no Circulantes	0	0
Otros Activos no Circulantes	0	0
PASIVO		
Pasivo Circulante	0	54,185
Cuentas por Pagar a Corto Plazo	0	54,185
Documentos por Pagar a Corto Plazo	0	54,185
Porción a Corto Plazo de la Deuda Pública a Largo Plazo	0	0
Títulos y Valores a Corto Plazo	0	0
Pasivos Diferidos a Corto Plazo	0	0
Fondos y Bienes de Terceros en Garantía y/o Administración a Corto Plazo	0	0
Provisiones a Corto Plazo	0	0
Otros Pasivos a Corto Plazo	0	0
Pasivo No Circulante	0	0
Cuentas por Pagar a Largo Plazo	0	0
Documentos por Pagar a Largo Plazo	0	0
Deuda Pública a Largo Plazo	0	0
Pasivos Diferidos a Largo Plazo	0	0
Fondos y Bienes de Terceros en Garantía y/o Administración a Largo Plazo	0	0
Provisiones a Largo Plazo	0	0
HACIENDA PÚBLICA/PATRIMONIO	316,430	127,587
Hacienda Pública/Patrimonio Contribuido	0	0
Aportaciones	0	0
Donaciones de Capital	0	0
Actualización de la Hacienda Pública/Patrimonio	0	0
Hacienda Pública/Patrimonio Generado	316,430	127,587
Resultados del Ejercicio (Ahorro/ Desahorro)	316,430	0
Resultados de Ejercicios Anteriores	0	127,587
Revalúos	0	0
Reservas	0	0
Rectificaciones de Resultados de Ejercicios Anteriores	0	0
Exceso o Insuficiencia en la Actualización de la Hacienda Pública/Patrimonio	0	0
Resultado por Posición Monetaria	0	0
Resultado por Tenencia de Activos no Monetarios	0	0

Bajo protesta de decir verdad declaramos que los Estados Financieros y sus notas, son razonablemente correctos y son responsabilidad del emisor.


LIC. LUCIA DEL CARMEN DIAZ SOLIS
DIRECTORA DE IMUVI


LIC. ERICK JAVIER TORRES HERNANDEZ
PRESIDENTE DEL CONSEJO


C.P. ADRIAN GONZALEZ PULIDO
TESORERO DEL CONSEJO



Instituto Municipal de Vivienda de San Francisco del Rincón.
Estado de Flujos de Efectivo
Del 1 de Enero al 31 de Diciembre de 2022
(Cifras en Pesos)

Concepto	2022	2021
Flujos de Efectivo de las Actividades de Operación		
Origen	1,286,494	1,062,837
Impuestos	0	0
Cuotas y Aportaciones de Seguridad Social	0	0
Contribuciones de Mejoras	0	0
Derechos	0	0
Productos	0	0
Aprovechamientos	0	0
Ingresos por Venta de Bienes y Prestación de Servicios	7,948	13,802
Participaciones, Aportaciones, Convenios, Incentivos Derivados de la Colaboración Fiscal y Fondos Distintos de Aportaciones	0	0
Transferencias, Asignaciones, Subsidios y Subvenciones, y Pensiones y Jubilaciones	1,270,598	1,033,634
Otros Orígenes de Operación	7,948	5,400
Aplicación	1,045,663	1,161,971
Servicios Personales	963,022	1,089,733
Materiales y Suministros	30,990	31,702
Servicios Generales	51,652	40,536
Transferencias Internas y Asignaciones al Sector Público	0	0
Transferencias al resto del Sector Público	0	0
Subsidios y Subvenciones	0	0
Ayudas Sociales	0	0
Pensiones y Jubilaciones	0	0
Transferencias a Fideicomisos, Mandatos y Contratos Análogos	0	0
Transferencias a la Seguridad Social	0	0
Donativos	0	0
Transferencias al Exterior	0	0
Participaciones	0	0
Aportaciones	0	0
Convenios	0	0
Otras Aplicaciones de Operación	0	0
Flujos Netos de Efectivo por Actividades de Operación	240,831	-109,135
Flujos de Efectivo de las actividades de Inversión		
Origen	0	0
Bienes Inmuebles, Infraestructura y Construcciones en Proceso	0	0
Bienes Muebles	0	0
Otros Orígenes de Inversión	0	0
Aplicación	0	0
Bienes Inmuebles, Infraestructura y Construcciones en Proceso	0	0
Bienes Muebles	0	0
Otras Aplicaciones de Inversión	0	0
Flujos Netos de Efectivo por Actividades de Inversión	0	0
Flujos de Efectivo de las actividades de Financiamiento		
Origen	0	74,886
Endeudamiento Neto	0	0
Interno	0	0
Externo	0	0
Otros Orígenes de Financiamiento	0	74,886
Aplicación	94,213	0
Servicios de la Deuda	0	0
Interno	0	0
Externo	0	0
Otras Aplicaciones de Financiamiento	94,213	0
Flujos Netos de Efectivo por Actividades de Financiamiento	-94,213	74,886
Incremento/Disminución Neta en el Efectivo y Equivalentes al Efectivo	146,617	-34,248
Efectivo y Equivalentes al Efectivo al Inicio del Ejercicio	74,105	108,354
Efectivo y Equivalentes al Efectivo al Final del Ejercicio	220,722	74,105

Bajo protesta de decir verdad declaramos que los Estados Financieros y sus notas, son razonablemente correctos y son responsabilidad del emisor.

LIC. LUCIA DEL CARMEN DIAZ SOLIS
DIRECTORA DE IMUVI

LIC. ERICK JAMER TORRES HERNANDEZ
PRESIDENTE DEL CONSEJO

C.P. ADRIAN GONZALEZ PULIDO
TESORERO DEL CONSEJO




Instituto Municipal de Vivienda de San Francisco del Rincón.


Estado Analítico del Activo
Del 1 de Enero al 31 de Diciembre de 2022
(Cifras en Pesos)

Concepto	Saldo Inicial	Cargos del Periodo	Abonos del Periodo	Saldo Final	Variación Del Periodo
ACTIVO					
Activo Circulante	2,805,693	2,686,514	2,531,856	2,940,341	134,658
Efectivo y Equivalentes	95,842	2,686,514	2,518,804	243,553	147,710
Derechos a Recibir Efectivo o Equivalentes	74,105	1,387,825	1,241,208	220,722	146,617
Derechos a Recibir Bienes o Servicios	21,737	1,275,689	1,277,596	22,630	1,093
Inventarios	0	0	0	0	0
Almacenes	0	0	0	0	0
Estimación por Pérdida o Deterioro de Activos Circulantes	0	0	0	0	0
Otros Activos Circulantes	0	0	0	0	0
Activo No Circulante	2,709,841	0	13,052	2,696,788	-13,052
Inversiones Financieras a Largo Plazo	0	0	13,052	2,696,788	-13,052
Derechos a Recibir Efectivo o Equivalentes a Largo Plazo	0	0	0	0	0
Bienes Inmuebles, infraestructura y Construcciones en Proceso	2,673,640	0	0	2,673,640	0
Bienes Muebles	87,910	0	0	87,910	0
Activos Intangibles	35,309	0	0	35,309	0
Depreciación, Deterioro y Amortización Acumulada de Bienes	-87,018	0	0	-100,071	-13,052
Activos Diferidos	0	0	13,052	0	0
Estimación por Pérdida o Deterioro de Activos no Circulantes	0	0	0	0	0
Otros Activos no Circulantes	0	0	0	0	0

Bajo protesta de decir verdad declaramos que los Estados Financieros y sus notas, son razonablemente correctos y son responsabilidad del emisor.


LIC. LUCÍA DEL CARMEN DÍAZ SOLÍS
DIRECTORA DE IMUVI


LIC. ERICK JAVIER TORRES HERNÁNDEZ
PRESIDENTE DEL CONSEJO


C.P. ADRIÁN GÓNGORA PULIDO
TESORERO DEL CONSEJO




Instituto Municipal de Vivienda de San Francisco del Rincón.
Estado Analítico de la Deuda y Otros Pasivos
Del 1 de Enero al 31 de Diciembre de 2022
(Cifras en Pesos)

Denominación de las Deudas	Moneda de Contratación	Institución o País Acreedor	Saldo Inicial del Período	Saldo Final del Período
DEUDA PÚBLICA			0	0
Corto Plazo				
Deuda Interna			0	0
Instituciones de Crédito			0	0
Títulos y Valores			0	0
Arrendamientos Financieros			0	0
Deuda Externa			0	0
Organismos Financieros Internacionales			0	0
Deuda Bilateral			0	0
Títulos y Valores			0	0
Arrendamientos Financieros			0	0
Subtotal de Deuda Pública a Corto Plazo			0	0
Largo Plazo				
Deuda Interna			0	0
Instituciones de Crédito			0	0
Títulos y Valores			0	0
Arrendamientos Financieros			0	0
Deuda Externa			0	0
Organismos Financieros Internacionales			0	0
Deuda Bilateral			0	0
Títulos y Valores			0	0
Arrendamientos Financieros			0	0
Subtotal de Deuda Pública a Largo Plazo			0	0
Total de Otros Pasivos			149,666	95,481
Total de Deuda Pública y Otros Pasivos			149,666	95,481

Bajo protesta de decir verdad declaramos que los Estados Financieros y sus notas, son razonablemente correctos y son responsabilidad del emisor.


 LIC. LUCIA DEL CARMEN DIAZ SOLIS
 DIRECTORA DE IMUVI


 LIC. ERICK JAMER TORRES HERNANDEZ
 PRESIDENTE DEL CONSEJO


 C.P. ADRIAN GONZALEZ PULIDO
 TESORERO DEL CONSEJO



Instituto Municipal de Vivienda de San Francisco del Rincón.
Informes sobre Pasivos Contingentes
Al 31 de Diciembre de 2022

NOMBRE	CONCEPTO
JUICIOS	
GARANTÍAS	
AVALES	
PENSIONES Y JUBILACIONES	
DEUDA CONTINGENTE	

Bajo protesta de decir verdad declaramos que los Estados Financieros y sus notas, son razonablemente correctos y son responsabilidad del emisor.


LIC. LUCIA DEL CARMEN DIAZ SOLIS
DIRECTORA DE IMUVI


LIC. ERICK JAMES TORRES HERNANDEZ
PRESIDENTE DEL CONSEJO


C.P. ADRIAN GONZALEZ PULIDO
TESORERO DEL CONSEJO



NOTAS A LOS ESTADOS FINANCIEROS

Instituto Municipal de Vivienda de San Francisco del Rincón.

Notas de Desglose y Memoria

Correspondiente del 1 de Enero 31 de Diciembre de 2022

(Cifras en Pesos)

Ejercicio 2022

Periodicidad Trimestral

Corte 4

NOTAS

DESCRIPCIÓN

1. NOTAS DE DESGLOSE:

INFORMACION CONTABLE

ESF-01	FONDOS CON AFECTACIÓN ESPECÍFICA E INVERSIONES FINANCIERAS
ESF-02	CONTRIBUCIONES POR RECUPERAR
ESF-03	CONTRIBUCIONES POR RECUPERAR CORTO PLAZO
ESF-04	BIENES DISPONIBLES PARA SU TRANSFORMACIÓN ESTIMACIONES Y DETERIOROS (INVENTARIOS)
ESF-05	ALMACENES
ESF-06	FIDEICOMISOS, MANDATOS Y CONTRATOS ANALÓGOS
ESF-07	PARTICIPACIONES Y APORTACIONES DE CAPITAL
ESF-08	BIENES MUEBLES E INMUEBLES
ESF-09	INTANGIBLES Y DIFERIDOS
ESF-10	ESTIMACIONES Y DETERIOROS
ESF-11	OTROS ACTIVOS
ESF-12	CUENTAS Y DOCUMENTOS POR PAGAR
ESF-13	FONDOS Y BIENES DE TERCEROS
ESF-14	OTROS PASIVOS CIRCULANTES
ACT-01	INGRESOS DE GESTIÓN
ACT-02	PARTICIPACIONES, APORTACIONES, CONVENIOS, INCENTIVOS...
ACT-03	OTROS INGRESOS Y BENEFICIOS
ACT-04	GASTOS Y OTRAS PERDIDAS
VHP-01	PATRIMONIO CONTRIBUIDO
VHP-02	PATRIMONIO GENERADO
EFE-01	FLUJO DE EFECTIVO
EFE-02	ADQ. BIENES MUEBLES E INMUEBLES
EFE-03	CONCILIACIÓN DEL FLUJO DE EFECTIVO

Conciliación Ig
Conciliación_Eg

CONCILIACIÓN ENTRE LOS INGRESOS PRESUPUESTARIOS Y CONTABLES
CONCILIACIÓN ENTRE LOS EGRESOS PRESUPUESTARIOS Y LOS GASTOS CONTABLES

Memoria

CONTABLES
PRESUPUESTARIAS

II. DE MEMORIA (DE ORDEN):

Bajo protesta de decir verdad declaramos que los Estados Financieros y sus notas, son razonablemente correctos y son responsabilidad del emisor.

LIC. LUCIA DEL CARMEN DIAZ SOLIS
DIRECTORA DE IMUVI

LIC. ERICK JAVIER TORRES HERNANDEZ
PRESIDENTE DEL CONSEJO

C.P. ADRIAN GONZALEZ PULIDO
TESORERO DEL CONSEJO



Instituto Municipal de Vivienda
San Francisco del Rincón

Instituto Municipal de Vivienda de San Francisco del Rincón.
 Notas de Desglose Estado de Situación Financiera
 Correspondiente del 1 de Enero 31 de Diciembre de 2022

Ejercicio: 2022
 Periodicidad: Trimestral
 Corte: 4

Notas

ESF-01 FONDOS CON AFECTACIÓN ESPECÍFICA E INVERSIONES FINANCIERAS

Cuenta	Nombre de la Cuenta	Monto	Tipo
1114	Inversiones Temporales (Hasta 3 meses)		0.00
1115	Fondos con Afectación Específica		0.00
1121	Inversiones Financieras de Corto Plazo		0.00
1211	Inversiones a Largo Plazo		0.00

ESF-02 CONTRIBUCIONES POR RECUPERAR

Cuenta	Nombre de la Cuenta	Monto	2021	2020	2019	2018	Factibilidad de C.
1122	Cuentas por Cobrar a Corto Plazo	22,440.00	22,440.00	22,440.00	56,300.09	56,350.09	
1124	Ingresos por Recuperar a Corto Plazo	0.00	0.00	0.00	0.00	0.00	

ESF-03 CONTRIBUCIONES POR RECUPERAR CORTO PLAZO

Cuenta	Nombre de la Cuenta	Monto	A 90 Días	A 180 Días	A 365 Días	+ 365 Días	Característica
1123	Deudores Diversos por Cobrar a Corto Plazo						
1125	Deudores por Anticipos de la Tesorería a Corto Plazo	377.47	377.47	0.00	0.00	0.00	
1126	Préstamos Otorgados a Corto Plazo	0.00	0.00	0.00	0.00	0.00	
1129	Otros Derechos a Recibir Efectivo o Equivalentes a Corto Plazo	0.00	0.00	0.00	0.00	0.00	
1131	Anticipo a Proveedores por Adquisición de Bienes y Prestación de Servicios	12.67	12.67	0.00	0.00	0.00	
1132	Anticipo a Proveedores por Adquisición de Bienes Inmuebles y Muebles a Co	0.00	0.00	0.00	0.00	0.00	
1133	Anticipo a Proveedores por Adquisición de Bienes Intangibles a Corto Plazo	0.00	0.00	0.00	0.00	0.00	
1134	Anticipo a Contratistas por Obras Públicas a Corto Plazo	0.00	0.00	0.00	0.00	0.00	
1139	Otros Derechos a Recibir Bienes o Servicios a Corto Plazo	0.00	0.00	0.00	0.00	0.00	

ESF-04 BIENES DISPONIBLES PARA SU TRANSFORMACIÓN ESTIMACIONES Y DETERIOROS (INVENTARIOS)

Cuenta	Nombre de la Cuenta	Monto	Sistema de Costeo	Método de Valuación	Convencencia de la Aplicación	Impacto de Información Financiera
1140	Inventarios					
1141	Inventario de Mercancías para Venta	0.00				
1142	Inventario de Mercancías Terminadas	0.00				
1143	Inventario de Mercancías en Proceso de Elaboración	0.00				
1144	Inventario de Materias Primas, Materiales y Suministros para Producción	0.00				
1145	Bienes en Tránsito	0.00				

ESF-05 ALMACENES

Cuenta	Nombre de la Cuenta	Monto	Método	Convencencia de Aplicación	Impacto a la información financiera por cambios en el método
1150	Almacenes				
1151	Almacén de Materiales y Suministros de Consumo	0.00			

ESF-06 FIDEICOMISOS, MANDATOS Y CONTRATOS ANÁLOGOS

Cuenta	Nombre de la Cuenta	Monto	Tipo	Característica
1213	Fideicomisos, Mandatos y Contratos Análogos		0.00	

ESF-07 PARTICIPACIONES Y APORTACIONES DE CAPITAL

Cuenta	Nombre de la Cuenta	Monto
1214	Participaciones y Aportaciones de Capital	0.00

ESF-08 BIENES MUEBLES E INMUEBLES

Cuenta	Nombre de la Cuenta	Monto	Dep. Gasto	Dep. Acumulada	Método	Tasas Aplicada	Criterios	Característica
1230	Bienes Inmuebles, Infraestructura y Construcciones en Proceso	2,673,639.60	0.00	0.00				
1231	Torrenos	2,673,639.60	0.00	0.00				
1232	Viviendas	0.00	0.00	0.00				
1233	Edificios no Habitacionales	0.00	0.00	0.00				
1234	Infraestructura	0.00	0.00	0.00				
1235	Construcciones en Proceso en Bienes de Dominio Público	0.00	0.00	0.00				
1236	Construcciones en Proceso en Bienes Propios	0.00	0.00	0.00				
1239	Otros Bienes Inmuebles	0.00	0.00	0.00				
1240	Bienes Muebles	0.00	0.00	0.00				
1241	Mobiliario y Equipo de Administración	87,910.44	9,521.41	-73,151.20				
1242	Mobiliario y Equipo Educativo y Recreativo	87,910.44	9,521.41	-73,151.20				
1243	Equipo e Instrumental Médico y de Laboratorio	0.00	0.00	0.00				
1244	Vehículos y Equipo de Transporte	0.00	0.00	0.00				
1245	Equipo de Defensa y Seguridad	0.00	0.00	0.00				
1246	Maquinaria, Otros Equipos y Herramientas	0.00	0.00	0.00				
1247	Colecciones, Obras de Arte y Objetos Valiosos	0.00	0.00	0.00				
1248	Activos Biológicos	0.00	0.00	0.00				

ESF-09 INTANGIBLES Y DIFERIDOS

Cuenta	Nombre de la Cuenta	Monto	Amort. Gasto	Amort. Acum.	Método	Tasas Aplicada	Criterios	Característica
1250	Activos Intangibles							
1251	Software	35,309.00	3,530.90	26,919.35				
1252	Patentes, Marcas y Derechos	0.00	0.00	0.00				
1253	Concesiones y Franquicias	0.00	0.00	0.00				
1254	Licencias	0.00	0.00	0.00				
1259	Otros Activos Intangibles	35,309.00	3,530.90	26,919.35				
1270	Activos Diferidos	0.00	0.00	0.00				
1271	Estudios, Formulación y Evaluación de Proyectos	0.00	0.00	0.00				
1272	Derechos Sobre Bienes en Régimen de Arrendamiento Financiero	0.00	0.00	0.00				
1273	Gastos Pagados por Adelantado a Largo Plazo	0.00	0.00	0.00				
1274	Anticipos a Largo Plazo	0.00	0.00	0.00				
1275	Beneficios al Retiro de Empleados Pagados por Adelantado	0.00	0.00	0.00				
1279	Otros Activos Diferidos	0.00	0.00	0.00				

ESF-10 ESTIMACIONES Y DETERIOROS

Cuenta	Nombre de la Cuenta	Monto	Criterio
1160	Estimación por Pérdida o Deterioro de Activos Circulantes	0.00	
1161	Estimaciones para Cuentas Incobrables por Derechos a Recibir Efectivo o E	0.00	
1162	Estimación por Deterioro de Inventarios	0.00	

ESF-11 OTROS ACTIVOS CIRCULANTE Y NO CIRCULANTE

Cuenta	Nombre de la Cuenta	Monto	Característica
1190	Otros Activos Circulantes		0.00
1191	Valores en Garantía		0.00
1192	Bienes en Garantía (excluye depósitos de fondos)		0.00



1193	Bienes Derivados de Embargos, Decomisos, Aseguramientos y Dación en Pago	0.00
1194	Adquisición con Fondos de Terceros	0.00

ESF-11 OTROS ACTIVOS

Cuenta	Nombre de la Cuenta	Monto	Característica
1290	Otros Activos no Circulantes	0.00	
1291	Bienes en Concesión	0.00	
1292	Bienes en Arrendamiento Financiero	0.00	
1293	Bienes en Comodato	0.00	

ESF-12 CUENTAS Y DOCUMENTOS POR PAGAR

Cuenta	Nombre de la Cuenta	Monto	A 90 Días	A 180 Días	A 365 Días	Más 365 Días	Factibilidad de Pago
2110	Cuentas por Pagar a Corto Plazo						
2111	Servicios Personales por Pagar a Corto Plazo	95,481.22	95,481.22	0.00	0.00	0.00	0.00
2112	Proveedores por Pagar a Corto Plazo	39,676.44	39,676.44	0.00	0.00	0.00	0.00
2113	Contratistas por Obras Públicas por Pagar a Corto Plazo	0.00	0.00	0.00	0.00	0.00	0.00
2114	Participaciones y Aportaciones por Pagar a Corto Plazo	0.00	0.00	0.00	0.00	0.00	0.00
2115	Transferencias Otorgadas por Pagar a Corto Plazo	0.00	0.00	0.00	0.00	0.00	0.00
2116	Intereses, Comisiones y Otros Gastos de la Deuda Pública por Pagar a Corto Plazo	0.00	0.00	0.00	0.00	0.00	0.00
2117	Retenciones y Contribuciones por Pagar a Corto Plazo	0.00	0.00	0.00	0.00	0.00	0.00
2118	Devoluciones de la Ley de Ingresos por Pagar a Corto Plazo	17,958.65	17,958.65	0.00	0.00	0.00	0.00
2119	Otras Cuentas por Pagar a Corto Plazo	0.00	0.00	0.00	0.00	0.00	0.00
2120	Documentos por Pagar a Corto Plazo	37,846.13	37,846.13	0.00	0.00	0.00	0.00
2121	Documentos Comerciales por Pagar a Corto Plazo	0.00	0.00	0.00	0.00	0.00	0.00
2122	Documentos con Contratistas por Obras Públicas por Pagar a Corto Plazo	0.00	0.00	0.00	0.00	0.00	0.00
2129	Otros Documentos por Pagar a Corto Plazo	0.00	0.00	0.00	0.00	0.00	0.00

ESF-13 FONDOS Y BIENES DE TERCEROS

Cuenta	Nombre de la Cuenta	Monto	Naturalidad	Característica
2160	Fondos y Bienes de Terceros en Garantía y/o Administración a Corto Plazo	0.00		
2161	Fondos en Garantía a Corto Plazo	0.00		
2162	Fondos en Administración a Corto Plazo	0.00		
2163	Fondos Contingentes a Corto Plazo	0.00		
2164	Fondos de Fideicomisos, Mandatos y Contratos Análogos a Corto Plazo	0.00		
2165	Otros Fondos de Terceros en Garantía y/o Administración a Corto Plazo	0.00		
2166	Valores y Bienes en Garantía a Corto Plazo	0.00		
2250	Fondos y Bienes de Terceros en Garantía y/o Administración a Largo Plazo	0.00		
2251	Fondos en Garantía a Largo Plazo	0.00		
2252	Fondos en Administración a Largo Plazo	0.00		
2253	Fondos Contingentes a Largo Plazo	0.00		
2254	Fondos de Fideicomisos, Mandatos y Contratos Análogos a Largo Plazo	0.00		
2255	Otros Fondos de Terceros en Garantía y/o Administración a Largo Plazo	0.00		
2256	Valores y Bienes en Garantía a Largo Plazo	0.00		

ESF-14 OTROS PASIVOS CIRCULANTES

Cuenta	Nombre de la Cuenta	Monto	Naturalidad	Característica
2159	Otros Pasivos Diferidos a Corto Plazo	0.00		
2199	Otros Pasivos Circulantes	0.00		
2240	Pasivos Diferidos a Largo Plazo	0.00		
2241	Créditos Diferidos a Largo Plazo	0.00		
2242	Intereses Cobrados por Adelantado a Largo Plazo	0.00		
2249	Otros Pasivos Diferidos a Largo Plazo	0.00		

Bajo protesta de decir verdad declaramos que los Estados Financieros y sus notas, son razonablemente correctos y son responsabilidad del emisor.



Nota

Instructivo

ESF-01

CUENTA: Corresponde al número de la cuenta de acuerdo al Plan de Cuentas emitido por el CONAC.
NOMBRE DE LA CUENTA: Corresponde al nombre o descripción de la cuenta de acuerdo al Plan de Cuentas emitido por el CONAC.
MONTO: Saldo final de la información financiera presentada y en su caso, el importe debe corresponder a la suma de la columna de monto parcial (trimestral, 1er, 2do, 3ro, o 4to).
TIPO: Especificar el tipo de instrumento de inversión: Bonos, Petróleos, Cajas, Mosa de dinero, etc.
 2016: Saldo final al 31 de diciembre de 2016.
 2017: Saldo final al 31 de diciembre de 2017.
 2018: Saldo final al 31 de diciembre de 2018.

ESF-02

FACTIBILIDAD DE COBRO: Identificar la viabilidad y disponibilidad de recursos para llevar a cabo las acciones de cobro correspondiente.
 A 90 días: Importe de la cuentas por cobrar con fecha de vencimiento de 1 a 90 días.
 A 180 días: Importe de la cuentas por cobrar con fecha de vencimiento de 91 a 180 días.
 A 365 días: Importe de la cuentas por cobrar con fecha de vencimiento de 181 a 365 días.
 Más de 365 días: Importe de la cuentas por cobrar con vencimiento mayor a 365 días.

ESF-03

ACTIVO: Importe de la cuentas por cobrar con fecha de vencimiento de 1 a 90 días.
 A 180 días: Importe de la cuentas por cobrar con fecha de vencimiento de 91 a 180 días.
 A 365 días: Importe de la cuentas por cobrar con fecha de vencimiento de 181 a 365 días.
 Más de 365 días: Importe de la cuentas por cobrar con vencimiento mayor a 365 días.

ESF-04

TEXTO LIBRE
 Esta nota aplica para aquellos entes públicos que realicen algún proceso de transformación y/o elaboración de bienes.
MÉTODO: Sistema de costo y método de valoración aplicados a los inventarios (UEPS, PROMEDIO, etc.).
CONVENIENCIA DE APLICACIÓN: Justificar el uso del método de valoración elegido y las ventajas del mismo.
IMPACTO DE INFORMACIÓN FINANCIERA: Pasarse el impacto en la información por la elección del método de valoración.

ESF-06

TIPO: Tipo de fideicomiso(s) que tiene la entidad derivado de los recursos asignados (A1, 32, LCCG). Puede ser de: Administración, Inversión.
CARACTERÍSTICA: Características relevantes que tengan impacto financiero o situación de riesgo. Ejemplo: Deudas a fondo perdido.
NOMBRE DEL FIDEICOMISO: Nombre con el que se identifica el fideicomiso.
OBJETO DEL FIDEICOMISO: Razón de existencia del fideicomiso.

ESF-07

TIPO: Tipo de Participaciones y Aportaciones de capital que tiene la entidad. Ejemplo: ordinarias, preferentes, serie A, B, C.
EMPRESAS/OPRES: Especificar el nombre de la Empresa u Organismo Público Descentralizado al que se realizó la aportación. (organismo público descentralizados).
DEP. GASTO: Importe de la depreciación correspondiente al ejercicio en la cuenta 5.5.1.
DEP. ACUMULADA: Pasarse el importe acumulado de depreciación especificado en las cuentas 1.2.6.

ESF-08

TASA DE APLICADA: Registrar porcentaje de depreciación aplicada.
CRITERIOS: Preesiar la periodicidad de aplicación de la depreciación así como especificar si existe un cambio en criterio contable, justificada con base a una imposición voluntaria.
CARACTERÍSTICAS: Informar de las características significativas del estado en el que se encuentran los activos.
AMORT. GASTO: Importe de la depreciación correspondiente al ejercicio en la cuenta 5.5.1.
AMORT. ACUMULADA: Pasarse el importe acumulado de depreciación especificado en las cuentas 1.2.6.

ESF-10

MÉTODO: Especificar el método de amortización de activos intangibles (Línea recta, decreciente, doble cuota, etc.).
TASA DE APLICADA: Registrar porcentaje de amortización aplicada.
CRITERIOS: Especificar si existe un cambio en criterio contable, justificada con base a una imposición normativa o por adopción voluntaria.
CARACTERÍSTICAS: Detallar si hubo alguna disminución por amortización o por capitalización.

ESF-11

CARACTERÍSTICAS: Informar los criterios utilizados para la determinación de las estimaciones, por ejemplo: estimación de cuentas Incobrables, estimación de inventarios, descripto de activos biológicos y cualquier otro que aplique.
CARACTERÍSTICAS: Características cualitativas significativas que las impactan financieramente.

ESF-12

A 90 días: Importe de la cuentas por pagar con fecha de vencimiento de 1 a 90 días.
A 180 días: Importe de la cuentas por pagar con fecha de vencimiento de 91 a 180 días.
A 365 días: Importe de la cuentas por pagar con fecha de vencimiento de 181 a 365 días.
Más de 365 días: Importe de la cuentas por pagar con fecha de vencimiento mayor a 365 días.

ESF-13

NATURALEZA: Especificar origen de dicho recurso: Federal, Estatal, Municipal, Particulares.
CARACTERÍSTICAS: Características cualitativas significativas que las impactan financieramente.

ESF-14

CARACTERÍSTICAS: Características cualitativas significativas que las impactan financieramente.



Notas

ACT-01 INGRESOS DE GESTION

Cuenta	Nombre de la Cuenta	Monto	Característica Significativa
4100	INGRESOS DE GESTION		
4110	Impuestos	0.00	
4111	Impuestos Sobre los Ingresos	0.00	
4112	Impuestos Sobre el Patrimonio	0.00	
4113	Impuestos Sobre la Producción, el Consumo y las Transacciones	0.00	
4114	Impuestos al Comercio Exterior	0.00	
4115	Impuestos Sobre Nóminas y Asimilables	0.00	
4116	Impuestos Ecológicos	0.00	
4117	Accesorios de Impuestos	0.00	
4118	Impuestos no Comprendidos en la Ley de Ingresos Vigente, Causados en Ejercicios Fiscales Anteriores Pendientes de Liquidación o Pago	0.00	
4119	Otros Impuestos	0.00	
4120	Cuotas y Aportaciones de Seguridad Social	0.00	
4121	Aportaciones para Fondos de Vivienda	0.00	
4122	Cuotas para la Seguridad Social	0.00	
4123	Cuotas de Ahorro para el Retiro	0.00	
4124	Accesorios de Cuotas y Aportaciones de Seguridad Social	0.00	
4129	Otras Cuotas y Aportaciones para la Seguridad Social	0.00	
4130	Contribuciones de Mejoras	0.00	
4131	Contribuciones de Mejoras por Obras Públicas	0.00	
4132	Contribuciones de Mejoras no Comprendidas en la Ley de Ingresos Vigente, Causadas en Ejercicios Fiscales Anteriores Pendientes de Liquidación o Pago	0.00	
4140	Derechos	0.00	
4141	Derechos por el Uso, Goce, Aprovechamiento o Explotación de Bienes de Dominio Público	0.00	
4143	Derechos por Prestación de Servicios	0.00	
4144	Accesorios de Derechos	0.00	
4145	Derechos no Comprendidos en la Ley de Ingresos Vigente, Causados en Ejercicios Fiscales Anteriores Pendientes de Liquidación o Pago	0.00	
4149	Otros Derechos	0.00	
4150	Productos	0.00	
4151	Productos	0.00	
4154	Productos no Comprendidos en la Ley de Ingresos Vigente, Causados en Ejercicios Fiscales Anteriores Pendientes de Liquidación o Pago	0.00	
4160	Aprovechamientos	0.00	
4161	Incentivos Derivados de la Colaboración Fiscal	0.00	
4162	Multas	0.00	
4163	Indemnizaciones	0.00	
4164	Reintegros	0.00	
4165	Aprovechamientos Provenientes de Obras Públicas	0.00	
4166	Aprovechamientos no Comprendidos en la Ley de Ingresos Vigente, Causados en Ejercicios Fiscales Anteriores Pendientes de Liquidación o Pago	0.00	
4168	Accesorios de Aprovechamientos	0.00	
4169	Otros Aprovechamientos	0.00	
4170	Ingresos por Venta de Bienes y Prestación de Servicios	0.00	
4171	Ingresos por Venta de Bienes y Prestación de Servicios de Instituciones Públicas de Seguridad	0.00	
4172	Ingresos por Venta de Bienes y Prestación de Servicios de Empresas Productivas del Estado	0.00	
4173	Ingresos por Venta de Bienes y Prestación de Servicios de Entidades Paraestatales y Fideicomisos No Empresariales y No Financieros	0.00	
4174	Ingresos por Venta de Bienes y Prestación de Servicios de Entidades Paraestatales Empresariales No Financieras con Participación Estatal Mayoritaria	0.00	
4175	Ingresos por Venta de Bienes y Prestación de Servicios de Entidades Paraestatales Empresariales Financieras Monetarias con Participación Estatal Mayoritaria	0.00	
4176	Ingresos por Venta de Bienes y Prestación de Servicios de Entidades Paraestatales Empresariales Financieras No Monetarias con Participación Estatal Mayoritaria	0.00	
4177	Ingresos por Venta de Bienes y Prestación de Servicios de Fideicomisos Financieros Públicos con Participación Estatal Mayoritaria	0.00	
4178	Ingresos por Venta de Bienes y Prestación de Servicios de los Poderes Legislativo y Judicial, y de los Órganos Autónomos	0.00	

ACT-02 PARTICIPACIONES, APORTACIONES, CONVENIOS, INCENTIVOS...

Cuenta	Nombre de la Cuenta	Monto	Característica Significativa
4200	COLABORACIÓN FISCAL, FONDOS DISTINTOS DE APORTACIONES, TRANSFERENCIAS, ASIGNACIONES, SUBSIDIOS Y SUBVENCIONES, Y PENSIONES Y JUBILACIONES	1,270,597.81	
4210	Participaciones, Aportaciones, Convenios, Incentivos Derivados de la Colaboración Fiscal y Fondos Distintos de Aportaciones	0.00	
4211	Participaciones	0.00	
4212	Aportaciones	0.00	
4213	Convenios	0.00	
4214	Incentivos derivados de la Colaboración Fiscal	0.00	
4215	Fondos Distintos de Aportaciones	0.00	
4220	Transferencias, Asignaciones, Subsidios y Otras ayudas	1,270,597.81	
4221	Transferencias Internas y Asignaciones del Sector Público	1,270,597.81	
4223	Subsidios y Subvenciones	0.00	
4225	Pensiones y Jubilaciones	0.00	



ACT-03 OTROS INGRESOS Y BENEFICIOS

Cuenta	Nombre de la Cuenta	Monto	Naturaleza	Característica
4300	OTROS INGRESOS Y BENEFICIOS	7,948.12		
4310	Ingresos Financieros	0.00		
4311	Intereses Ganados de Títulos, Valores y demás Instrumentos Financieros	0.00		
4319	Otros Ingresos Financieros	0.00		
4320	Incremento por Variación de Inventarios	0.00		
4321	Incremento por Variación de Inventarios de Mercancías para Venta	0.00		
4322	Incremento por Variación de Inventarios de Mercancías Terminadas	0.00		
4323	Incremento por Variación de Inventarios de Mercancías en Proceso de Elaboración	0.00		
4324	Incremento por Variación de Inventarios de Materias Primas, Materiales y Suministros para Producción	0.00		
4325	Incremento por Variación de Almacén de Materias Primas, Materiales y Suministros de Consumo	0.00		
4330	Disminución del Exceso de Estimaciones por Pérdida o Deterioro u Obsolescencia	0.00		
4331	Disminución del Exceso de Estimaciones por Pérdida o Deterioro u Obsolescencia	0.00		
4340	Disminución del Exceso de Provisiones	0.00		
4341	Disminución del Exceso de Provisiones	0.00		
4390	Otros Ingresos y Beneficios Varios	7,948.12		
4392	Bonificaciones y Descuentos Obtenidos	0.00		
4393	Diferencias por Tipo de Cambio a Favor	0.00		
4394	Diferencias de Cotizaciones a Favor en Valores Negociables	0.00		
4395	Resultado por Posición Monetaria	0.00		
4396	Utilidades por Participación Patrimonial	0.00		
4397	Diferencias por Reestructuración de Deuda Pública a Favor	0.00		
4399	Otros Ingresos y Beneficios Varios	7,948.12		

[Handwritten signature]

ACT-04 GASTOS Y OTRAS PERDIDAS

Cuenta	Nombre de la Cuenta	Monto	%	Característica
5000	GASTOS Y OTRAS PERDIDAS	1,089,702.70	100%	
5100	GASTOS DE FUNCIONAMIENTO	1,076,650.39	99%	
5110	Servicios Personales	994,008.70	91%	
5111	Remuneraciones al Personal de Carácter Permanente	748,604.78	69%	
5112	Remuneraciones al Personal de Carácter Transitorio	48,000.00	4%	
5113	Remuneraciones Adicionales y Especiales	96,618.86	9%	
5114	Seguridad Social	58,572.06	5%	
5115	Otras Prestaciones Sociales y Económicas	42,213.00	4%	
5116	Pago de Estímulos a Servidores Públicos	0.00	0%	
5120	Materiales y Suministros	30,989.71	3%	
5121	Materiales de Administración, Emisión de Documentos y Artículos Oficiales	15,021.03	1%	
5122	Alimentos y Utensilios	3,066.36	0%	
5123	Materias Primas y Materiales de Producción y Comercialización	0.00	0%	
5124	Materiales y Artículos de Construcción y de Reparación	0.00	0%	
5125	Productos Químicos, Farmacéuticos y de Laboratorio	0.00	0%	
5126	Combustibles, Lubricantes y Aditivos	7,000.00	1%	
5127	Vestuario, Blancos, Prendas de Protección y Artículos Deportivos	4,769.92	0%	
5128	Materiales y Suministros para Seguridad	0.00	0%	
5129	Herramientas, Refacciones y Accesorios Menores	1,132.40	0%	
5130	Servicios Generales	51,651.98	5%	
5131	Servicios Básicos	13,496.40	1%	
5132	Servicios de Arrendamiento	0.00	0%	
5133	Servicios Profesionales, Científicos y Técnicos y Otros Servicios	0.00	0%	
5134	Servicios Financieros, Bancarios y Comerciales	5,615.38	1%	
5135	Servicios de Instalación, Reparación, Mantenimiento y Conservación	16,582.20	2%	
5136	Servicios de Comunicación Social y Publicidad	0.00	0%	
5137	Servicios de Traslado y Viáticos	178.00	0%	
5138	Servicios Oficiales	0.00	0%	
5139	Otros Servicios Generales	15,780.00	1%	
5200	TRANSFERENCIAS, ASIGNACIONES, SUBSIDIOS Y OTRAS AYUDAS	0.00	0%	
5210	Transferencias Internas y Asignaciones al Sector Público	0.00	0%	
5211	Asignaciones al Sector Público	0.00	0%	
5212	Transferencias Internas al Sector Público	0.00	0%	
5220	Transferencias al Resto del Sector Público	0.00	0%	
5221	Transferencias a Entidades Paraestatales	0.00	0%	
5222	Transferencias a Entidades Federativas y Municipios	0.00	0%	
5230	Subsidios y Subvenciones	0.00	0%	
5231	Subsidios	0.00	0%	
5232	Subvenciones	0.00	0%	
5240	Ayudas Sociales	0.00	0%	
5241	Ayudas Sociales a Personas	0.00	0%	
5242	Becas	0.00	0%	
5243	Ayudas Sociales a Instituciones	0.00	0%	
5244	Ayudas Sociales por Desastres Naturales y Otros Siniestros	0.00	0%	
5250	Pensiones y Jubilaciones	0.00	0%	
5251	Pensiones	0.00	0%	
5252	Jubilaciones	0.00	0%	
5259	Otras Pensiones y Jubilaciones	0.00	0%	
5260	Transferencias a Fideicomisos, Mandatos y Contratos Análogos	0.00	0%	
5261	Transferencias a Fideicomisos, Mandatos y Contratos Análogos al Gobierno	0.00	0%	
5262	Transferencias a Fideicomisos, Mandatos y Contratos Análogos a Entidades Paraestatales	0.00	0%	
5270	Transferencias a la Seguridad Social	0.00	0%	
5271	Transferencias por Obligaciones de Ley	0.00	0%	
5280	Donativos	0.00	0%	

[Handwritten signature]



5282	Donativos a Entidades Federativas y Municipios	0.00	0%
5283	Donativos a Fideicomiso, Mandatos y Contratos Análogos Privados	0.00	0%
5284	Donativos a Fideicomiso, Mandatos y Contratos Análogos Estatales	0.00	0%
5285	Donativos Internacionales	0.00	0%
5290	Transferencias al Exterior	0.00	0%
5291	Transferencias al Exterior a Gobiernos Extranjeros y Organismos Internacionales	0.00	0%
5292	Transferencias al Sector Privado Externo	0.00	0%
5300	PARTICIPACIONES Y APORTACIONES	0.00	0%
5310	Participaciones	0.00	0%
5311	Participaciones de la Federación a Entidades Federativas y Municipios	0.00	0%
5312	Participaciones de las Entidades Federativas a los Municipios	0.00	0%
5320	Aportaciones	0.00	0%
5321	Aportaciones de la Federación a Entidades Federativas y Municipios	0.00	0%
5322	Aportaciones de las Entidades Federativas a los Municipios	0.00	0%
5330	Convenios	0.00	0%
5331	Convenios de Reasignación	0.00	0%
5332	Convenios de Descentralización y Otros	0.00	0%
5400	INTERESES, COMISIONES Y OTROS GASTOS DE LA DEUDA PUBLICA	0.00	0%
5410	Intereses de la Deuda Pública	0.00	0%
5411	Intereses de la Deuda Pública Interna	0.00	0%
5412	Intereses de la Deuda Pública Externa	0.00	0%
5420	Comisiones de la Deuda Pública	0.00	0%
5421	Comisiones de la Deuda Pública Interna	0.00	0%
5422	Comisiones de la Deuda Pública Externa	0.00	0%
5430	Gastos de la Deuda Pública	0.00	0%
5431	Gastos de la Deuda Pública Interna	0.00	0%
5432	Gastos de la Deuda Pública Externa	0.00	0%
5440	Costo por Coberturas	0.00	0%
5441	Costo por Coberturas	0.00	0%
5450	Apoyos Financieros	0.00	0%
5451	Apoyos Financieros a Intermediarios	0.00	0%
5452	Apoyo Financieros a Ahorradores y Deudores del Sistema Financiero Nacional	0.00	0%
5500	OTROS GASTOS Y PERDIDAS EXTRAORDINARIAS	0.00	0%
5510	Estimaciones, Depreciaciones, Deterioros, Obsolescencia y Amortizaciones	13,052.31	1%
5511	Estimaciones por Pérdida o Deterioro de Activos Circulantes	13,052.31	1%
5512	Estimaciones por Pérdida o Deterioro de Activo no Circulante	0.00	0%
5513	Depreciación de Bienes Inmuebles	0.00	0%
5514	Depreciación de Infraestructura	0.00	0%
5515	Depreciación de Bienes Muebles	0.00	0%
5516	Deterioro de los Activos Biológicos	9,521.41	1%
5517	Amortización de Activos Intangibles	0.00	0%
5518	Disminución de Bienes por pérdida, obsolescencia y deterioro	3,530.90	0%
5520	Provisiones	0.00	0%
5521	Provisiones de Pasivos a Corto Plazo	0.00	0%
5522	Provisiones de Pasivos a Largo Plazo	0.00	0%
5530	Disminución de Inventarios	0.00	0%
5531	Disminución de Inventarios de Mercancías para Venta	0.00	0%
5532	Disminución de Inventarios de Mercancías Terminadas	0.00	0%
5533	Disminución de Inventarios de Mercancías en Proceso de Elaboración	0.00	0%
5534	Disminución de Inventarios de Materias Primas, Materiales y Suministros para Producción	0.00	0%
5535	Disminución de Almacén de Materiales y Suministros de Consumo	0.00	0%
5540	Aumento por Insuficiencia de Estimaciones por Pérdida o Deterioro u Obsolescencia	0.00	0%
5541	Aumento por Insuficiencia de Estimaciones por Pérdida o Deterioro u Obsolescencia	0.00	0%
5550	Aumento por Insuficiencia de Provisiones	0.00	0%
5551	Aumento por Insuficiencia de Provisiones	0.00	0%
5590	Otros Gastos	0.00	0%
5591	Gastos de Ejercicios Anteriores	0.00	0%
5592	Pérdidas por Responsabilidades	0.00	0%
5593	Bonificaciones y Descuentos Otorgados	0.00	0%
5594	Diferencias por Tipo de Cambio Negativas	0.00	0%
5595	Diferencias de Cotizaciones Negativas en Valores Negociables	0.00	0%
5596	Resultado por Posición Monetaria	0.00	0%
5597	Pérdidas por Participación Patrimonial	0.00	0%
5598	Diferencias por Reestructuración de Deuda Pública Negativas	0.00	0%
5599	Otros Gastos Varios	0.00	0%
5600	INVERSIÓN PÚBLICA	0.00	0%
5610	Inversión Pública no Capitalizable	0.00	0%
5611	Construcción en Bienes no Capitalizable	0.00	0%

Bajo protesta de decir verdad declaramos que los Estados Financieros y sus notas, son razonablemente correctos y son responsabilidad del emisor.



NOTAS A LOS ESTADOS FINANCIEROS

Nota

Instructivo

ACT-01

CUENTA: Corresponde al número de la cuenta de acuerdo al Plan de Cuentas emitido por el CONAC.

NOMBRE DE LA CUENTA: Corresponde al nombre o descripción de la cuenta de acuerdo al Plan de Cuentas emitido por el CONAC.

MONTO: Saldo final del periodo que corresponde a la información presentada (trimestral: 1er, 2do, 3ro. o 4to.).

CARACTERÍSTICAS: Características cualitativas significativas que les impacten financieramente.

ACT-02

MONTO: Saldo final del periodo que corresponde a la información financiera presentada (trimestral: 1er, 2do, 3ro. o 4to.).

CARACTERÍSTICAS: Características cualitativas significativas que les impacten financieramente.

ACT-03

MONTO: Saldo final del periodo que corresponde a la información financiera presentada (trimestral: 1er, 2do, 3ro. o 4to.).

NATURALEZA: Procedencia de los otros ingresos: Productos financieros, bonificaciones y descuentos obtenidas, diferencias por tipo de cambio a favor, utilidades por participación patrimonial, etc.

CARACTERÍSTICAS: Características cualitativas significativas que les impacten financieramente.

ACT-04

% GASTO: Porcentaje que representa el gasto con respecto del total ejercido.

EXPLICACIÓN: Justificar aquellas cuentas de gastos que en lo individual representen el 10% o más del total de los gastos.



Notas

VHP-01 PATRIMONIO CONTRIBUIDO

Cuenta	Nombre de la Cuenta	Monto	Tipo	Naturaleza
3110	Aportaciones	2,811,417.58		
3120	Donaciones de Capital	0.00		
3130	Actualización de la Hacienda Pública/Patrimonio	0.00		

VHP-02 PATRIMONIO GENERADO

Cuenta	Nombre de la Cuenta	Monto	Procedencia
3210	Resultado del Ejercicio (Ahorro/ Desahorro)	188,843.23	
3220	Resultados de Ejercicios Anteriores	-155,400.94	
3230	Revalúos	0.00	
3231	Revalúo de Bienes Inmuebles	0.00	
3232	Revalúo de Bienes Muebles	0.00	
3233	Revalúo de Bienes Intangibles	0.00	
3239	Otros Revalúos	0.00	
3240	Reservas	0.00	
3241	Reservas de Patrimonio	0.00	
3242	Reservas Territoriales	0.00	
3243	Reservas por Contingencias	0.00	
3250	Rectificaciones de Resultados de Ejercicios Anteriores	0.00	
3251	Cambios en Políticas Contables	0.00	
3252	Cambios por Errores Contables	0.00	

Bajo protesta de decir verdad declaramos que los Estados Financieros y sus notas, son razonablemente correctos y son responsabilidad del emisor

NOTAS A LOS ESTADOS FINANCIEROS

Nota	Instructivo
------	-------------

VHP-01
VHP-02

CUENTA: Corresponde al número de la cuenta de acuerdo al Plan de Cuentas emitido por el CONAC.
NOMBRE DE LA CUENTA: Corresponde al nombre o descripción de la cuenta de acuerdo al Plan de Cuentas emitido por el CONAC.
MONTO: Importe final del periodo que corresponde a la información financiera presentada (trimestral: 1er, 2do, 3ro. o 4to.).
TIPO: Tipo de patrimonio clasificado de acuerdo al Plan de Cuentas emitido por el CONAC. Aportaciones, Donaciones de Capital y/o Actualización de la Hacienda Pública Patrimonio.
NATURALEZA: Procedencia de los recursos: Estatal o Municipal.



Instituto Municipal de Vivienda de San Francisco del Rincón.

Ejercicio: 2022

Notas de Desglose Estado de Flujos de Efectivo

Periodicidad: Trimestral

Correspondiente del 1 de Enero 31 de Diciembre de 2022

Corte: 4

Notas

EFE-01 FLUJOS DE EFECTIVO

Cuenta	Nombre de la Cuenta / Concepto	2022	2021
1111	Efectivo		
1112	Bancos/Tesorería	0.00	0.00
1113	Bancos/Dependencias y Otros	0.00	0.00
1114	Inversiones Temporales (Hasta 3 meses)	220,722.46	74,105.19
1115	Fondos con Afectación Específica	0.00	0.00
	Depósitos de Fondos de Terceros en Garantía y/o	0.00	0.00
1116	Administración		
1119	Otros Efectivos y Equivalentes	0.00	0.00
1110	Total de Efectivo y Equivalentes	220,722.46	74,105.19

EFE-02 ADQ. BIENES MUEBLES E INMUEBLES

Cuenta	Nombre de la Cuenta / Concepto	Adquisición	Pagos
	Bienes Inmuebles, Infraestructura y Construcciones en		
1230	Proceso		
1231	Terrenos	0.00	0.00
1232	Viviendas	0.00	0.00
1233	Edificios no Habitacionales	0.00	0.00
1234	Infraestructura	0.00	0.00
1235	Construcciones en Proceso en Bienes de Dominio Público	0.00	0.00
1236	Construcciones en Proceso en Bienes Propios	0.00	0.00
1239	Otros Bienes Inmuebles	0.00	0.00
1240	Bienes Muebles		
1241	Mobiliario y Equipo de Administración	0.00	0.00
1242	Mobiliario y Equipo Educativo y Recreativo	0.00	0.00
1243	Equipo e Instrumental Médico y de Laboratorio	0.00	0.00
1244	Vehículos y Equipo de Transporte	0.00	0.00
1245	Equipo de Defensa y Seguridad	0.00	0.00
1246	Maquinaria, Otros Equipos y Herramientas	0.00	0.00
1247	Colecciones, Obras de Arte y Objetos Valiosos	0.00	0.00
1248	Activos Biológicos	0.00	0.00
1250	Activos Intangibles		
1251	Software	0.00	0.00
1252	Patentes, Marcas y Derechos	0.00	0.00
1253	Concesiones y Franquicias	0.00	0.00
1254	Licencias	0.00	0.00
1259	Otros Activos Intangibles	0.00	0.00
	Total de Aplicación de efectivo por Actividades de Inversió	0.00	0.00

EFE-03 CONCILIACION DEL FLUJO DE EFECTIVO

Cuenta	Nombre de la Cuenta / Concepto	2022	2021
3210	Resultados del Ejercicio Ahorro/Desahorro		
	(+) Movimientos de partidas (o rubros) que no afectan al ef	188,843.23	-127,586.82
5100	GASTOS DE FUNCIONAMIENTO	44,039.29	0.00
5130	Amortización gastos pagados por anticipado CP	0.00	0.00
5400	INTERESES, COMISIONES Y OTROS GASTOS DE LA DEUDA		
5410	Intereses de la deuda pública	0.00	0.00
5411	Intereses de la Deuda Pública Interna	0.00	0.00
5420	Comisiones de la deuda pública	0.00	0.00
5421	Comisiones de la Deuda Pública Interna	0.00	0.00
5430	Gastos de la deuda pública	0.00	0.00
5431	Gastos de la Deuda Pública Interna	0.00	0.00
5440	Costo por coberturas	0.00	0.00
5441	Costo por coberturas	0.00	0.00



5450	Apoyos financieros	0.00	0.00
5451	Apoyos Financieros a Intermediarios	0.00	0.00
5452	Apoyo Financieros a Ahorradores y Deudores del Sistema Financ	0.00	0.00
5500	OTROS GASTOS Y PERDIDAS EXTRAORDINARIAS	13,052.31	0.00
5510	Estimaciones, Depreciaciones, Deterioros, Obsolescencia y Amor	13,052.31	0.00
5511	Estimaciones por Pérdida o Deterioro de Activos Circulantes	0.00	0.00
5512	Estimaciones por Pérdida o Deterioro de Activo no Circulante	0.00	0.00
5513	Depreciación de Bienes Inmuebles	0.00	0.00
5514	Depreciación de Infraestructura	0.00	0.00
5515	Depreciación de Bienes Muebles	9,521.41	0.00
5516	Deterioro de los Activos Biológicos	0.00	0.00
5517	Amortización de Activos Intangibles	3,530.90	0.00
5518	Disminución de Bienes por pérdida, obsolescencia y deterioro	0.00	0.00
5520	Provisiones	0.00	0.00
5521	Provisiones de Pasivos a Corto Plazo	0.00	0.00
5522	Provisiones de Pasivos a Largo Plazo	0.00	0.00
5530	Disminución de Inventarios	0.00	0.00
5531	Disminución de Inventarios de Mercancías para Venta	0.00	0.00
5532	Disminución de Inventarios de Mercancías Terminadas	0.00	0.00
5533	Disminución de Inventarios de Mercancías en Proceso de Elabora	0.00	0.00
5534	Disminución de Inventarios de Materias Primas, Materiales y Surr	0.00	0.00
5535	Disminución de Almacén de Materiales y Suministros de Consum	0.00	0.00
5540	Aumento por Insuficiencia de Estimaciones por Pérdida o Deterioro	0.00	0.00
5541	Aumento por Insuficiencia de Estimaciones por Pérdida o Deterioro	0.00	0.00
5550	Aumento por Insuficiencia de Provisiones	0.00	0.00
5551	Aumento por Insuficiencia de Provisiones	0.00	0.00
5590	Otros Gastos	0.00	0.00
5591	Gastos de Ejercicios Anteriores	0.00	0.00
5592	Pérdidas por Responsabilidades	0.00	0.00
5593	Bonificaciones y Descuentos Otorgados	0.00	0.00
5594	Diferencias por Tipo de Cambio Negativas en Efectivo y Equivaler	0.00	0.00
5595	Diferencias de Cotizaciones Negativas en Valores Negociables	0.00	0.00
5596	Resultado por Posición Monetaria	0.00	0.00
5597	Pérdidas por Participación Patrimonial	0.00	0.00
5599	Otros Gastos Varios	0.00	0.00
5600	INVERSIÓN PÚBLICA	0.00	0.00
5610	Inversión Pública no Capitalizable	0.00	0.00
5611	Construcción en Bienes no Capitalizable	0.00	0.00
2110	Incremento en Cuentas por Pagar de Operación	30,986.98	0.00
2111	Provisiones capítulo 1000	30,986.98	0.00
2112	Provisiones capítulo 2000	0.00	0.00
2112	Provisiones capítulo 3000	0.00	0.00
2115	Provisiones capítulo 4000	0.00	0.00
2114	Provisiones capítulo 8000	0.00	0.00
	(-) Movimientos de partidas (o rubros) que afectan al efecti	0.00	0.00
3100	Ingresos (Patrimonio Capital)	0.00	0.00
	Estatal	0.00	0.00
	Municipal	0.00	0.00
	Convenio Federal	0.00	0.00
	Aportaciones Federales	0.00	0.00
	(-) Movimientos de partidas (o rubros) que afectan al efecti	0.00	0.00
1270	Activos Diferidos	0.00	0.00
1273	Gastos pagados por anticipado LP	0.00	0.00
	(-) Movimientos de partidas (o rubros) que no afectan al efe	0.00	0.00
4300	OTROS INGRESO Y BENEFICIOS	0.00	0.00
4399	Otros Ingresos y Beneficios Varios	0.00	0.00
1120	Incremento en Cuentas por Cobrar de Operación	0.00	0.00
1124	Ingresos por recuperar CRI 10	0.00	0.00
1124	Ingresos por recuperar CRI 20	0.00	0.00
1124	Ingresos por recuperar CRI 30	0.00	0.00
1124	Ingresos por recuperar CRI 40	0.00	0.00
1124	Ingresos por recuperar CRI 50	0.00	0.00
1124	Ingresos por recuperar CRI 60	0.00	0.00



1122	Cuentas por cobrar CRI 70	0.00	0.00
1122	Cuentas por cobrar CRI 80	0.00	0.00
1122	Cuentas por cobrar CRI 90	0.00	0.00
	= Flujos de Efectivo Netos de las Actividades de Operación	232,882.52	-127,586.82



NOTAS A LOS ESTADOS FINANCIEROS

Nota

Instructivo

EFE-01

CUENTA: Corresponde al número de la cuenta de acuerdo al Plan de Cuentas emitido por el CONAC.
NOMBRE DE LA CUENTA: Corresponde al nombre o descripción de la cuenta de acuerdo al Plan de Cuentas emitido por el CONAC.
SALDO FINAL: Importe final del periodo que corresponde a la información financiera presentada (trimestral: 1er, 2do, 3ro. o 4to.).
SALDO INICIAL: Saldo al 31 de diciembre del año anterior.

EFE-02

MONTO: Importe (saldo final) de las adquisiciones de bienes muebles e inmuebles efectuadas en el periodo al que corresponde a la información financiera presentada.
% SUB: Detallar el porcentaje de estas adquisiciones que fueron realizadas mediante subsidios de capital del sector central (subsidiados por la Federación, estado o municipio).
PAGOS: Importe que durante el periodo se hicieron por la compra de los elementos citados.

EFE-03

Saldo Anterior: Importe del trimestre anterior.
Saldo final: Importe final del periodo que corresponde a la información financiera presentada (trimestral: 1er, 2do, 3ro. o 4to.).



Instituto Municipal de Vivienda de San Francisco del Rincón.
Conciliación entre los Ingresos Presupuestarios y Contables
Correspondiente del 1 de Enero 31 de Diciembre de 2022
(Cifras en pesos)

1. Total de Ingresos Presupuestarios	1,278,546
2. Más Ingresos Contables No Presupuestarios	
2.1 Ingresos Financieros	0
2.2 Incremento por Variación de inventarios	0
2.3 Disminución del Exceso de Estimaciones por Pérdida o Deterioro u Obsolescencia	0
2.4 Disminución del Exceso de Provisiones	0
2.5 Otros Ingresos y Beneficios Varios	0
2.6 Otros Ingresos Contables No Presupuestarios	0
3. Menos ingresos presupuestarios no contables	
3.1 Aprovechamientos Patrimoniales	0
3.2 Ingresos Derivados de Financiamientos	0
3.3 Otros Ingresos Presupuestarios No Contables	0
4. Ingresos Contables (4 = 1 + 2 - 3)	1,278,546

Bajo protesta de decir verdad declaramos que los Estados Financieros y sus notas, son razonablemente correctos y son responsabilidad del emisor.



Instituto Municipal de Vivienda de San Francisco del Rincón.
Conciliación entre los Egresos Presupuestarios y los Gastos Contables
Correspondiente del 1 de Enero 31 de Diciembre de 2022
(Cifras en pesos)

1. Total de Egresos Presupuestarios	1,076,650
2. Menos Egresos Presupuestarios No Contables	0
2.1 Materias Primas y Materiales de Producción y Comercialización	0
2.2 Materiales y Suministros	0
2.3 Mobiliario y Equipo de Administración	0
2.4 Mobiliario y Equipo Educacional y Recreativo	0
2.5 Equipo e Instrumental Médico y de Laboratorio	0
2.6 Vehículos y Equipo de Transporte	0
2.7 Equipo de Defensa y Seguridad	0
2.8 Maquinaria, Otros Equipos y Herramientas	0
2.9 Activos Biológicos	0
2.10 Bienes Inmuebles	0
2.11 Activos Intangibles	0
2.12 Obra Pública en Bienes de Dominio Público	0
2.13 Obra Pública en Bienes Propios	0
2.14 Acciones y Participaciones de Capital	0
2.15 Compra de Títulos y Valores	0
2.16 Concesión de Préstamos	0
2.17 Inversiones en Fideicomisos, Mandatos y Otros Análogos	0
2.18 Provisiones para Contingencias y Otras Erogaciones Especiales	0
2.19 Amortización de la Deuda Pública	0
2.20 Adeudos de Ejercicios Fiscales Anteriores (ADEFAS)	0
2.21 Otros Egresos Presupuestarios No Contables	0
3. Más Gastos Contables No Presupuestarios	13,052
3.1 Estimaciones, Depreciaciones, Deterioros, Obsolescencia y Amortizaciones	13,052
3.2 Provisiones	0
3.3 Disminución de Inventarios	0
3.4 Aumento por insuficiencia de Estimaciones por Pérdida o Deterioro u Obsolescencia	0
3.5 Aumento por insuficiencia de Provisiones	0
3.6 Otros Gastos	0
3.7 Otros Gastos Contables No Presupuestarios	0
4. Total de Gasto Contable (4 = 1 - 2 + 3)	1,089,703

Bajo protesta de decir verdad declaramos que los Estados Financieros y sus notas, son razonablemente correctos y son responsabilidad del emisor.



Cuenta	Concepto	Saldo Inicial	Cargos del Período	Abonos del Período	Saldo Final	Valores en Custodia	Tasa	Vencimiento	Tipo de Contrato
7000	CUENTAS DE ORDEN CONTABLES								
7110	Valores en Custodia	0.00	0.00	0.00	0.00				
7120	Custodia de Valores	0.00	0.00	0.00	0.00				
7130	Mercado	0.00	0.00	0.00	0.00				
	Préstamo de Instrumentos de Crédito a Formadores								
7140	de Mercado y su Garantía	0.00	0.00	0.00	0.00				
	Instrumentos de Crédito Recibidos en Garantía de								
7150	los Formadores de Mercado	0.00	0.00	0.00	0.00				
7160	de Mercado	0.00	0.00	0.00	0.00				
	Autorización para la Emisión de Bonos, Títulos y								
7210	Valores de la Deuda Pública Interna	0.00	0.00	0.00	0.00				
	Autorización para la Emisión de Bonos, Títulos y								
7220	Valores de la Deuda Pública Externa	0.00	0.00	0.00	0.00				
7230	Externa	0.00	0.00	0.00	0.00				
	Suscripción de Contratos de Préstamos y Otras								
7240	Obligaciones de la Deuda Pública Interna	0.00	0.00	0.00	0.00				
	Suscripción de Contratos de Préstamos y Otras								
7250	Obligaciones de la Deuda Pública Externa	0.00	0.00	0.00	0.00				
	Contratos de Préstamos y Otras Obligaciones de la								
7260	Deuda Pública Interna y Externa	0.00	0.00	0.00	0.00				
7310	Avales Autorizados	0.00	0.00	0.00	0.00				
7320	Avales Firmados	0.00	0.00	0.00	0.00				
7330	Fianzas y Garantías Recibidas por Deudas a Cobrar	0.00	0.00	0.00	0.00				
7340	Fianzas y Garantías Recibidas	0.00	0.00	0.00	0.00				
	Fianzas Otorgadas para Respalidar Obligaciones no								
7350	Fiscales del Gobierno	0.00	0.00	0.00	0.00				
	Fianzas Otorgadas del Gobierno para Respalidar								
7360	Obligaciones no Fiscales	0.00	0.00	0.00	0.00				
7410	Demandas Judicial en Proceso de Resolución	0.00	0.00	0.00	0.00				
7420	Resolución de Demandas en Proceso Judicial	0.00	0.00	0.00	0.00				
	Contratos para Inversión Mediante Proyectos para								
7510	Prestación de Servicios (PPS) y Similares	0.00	0.00	0.00	0.00				
	Inversión Pública Contratada Mediante Proyectos								
7520	para Prestación de Servicios (PPS) y Similares	0.00	0.00	0.00	0.00				
7610	Bienes Bajo Contrato en Concesión	0.00	0.00	0.00	0.00				
7620	Contrato de Concesión por Bienes	0.00	0.00	0.00	0.00				
7630	Bienes Bajo Contrato en Comodato	0.00	0.00	0.00	0.00				
7640	Contrato de Comodato por Bienes	0.00	0.00	0.00	0.00				
7911	Compra de Divisas	0.00	0.00	0.00	0.00				
7921	Divisas por Compra (Acreedora)	0.00	0.00	0.00	0.00				
7931	Crédito Simple Disponible 2020	0.00	0.00	0.00	0.00				
7932	Disposición de Crédito Simple 2020	0.00	0.00	0.00	0.00				
8000	CUENTAS DE ORDEN PRESUPUESTARIAS								
8110	Ley de Ingresos Estimada	0.00	1,278,545.93	-1,278,545.93	0.00				
8120	Ley de Ingresos por Ejecutar	0.00	1,662,217.78	-1,662,217.78	0.00				
8130	Modificaciones a la Ley de Ingresos Estimada	0.00	383,671.85	-383,671.85	0.00				
8140	Ley de Ingresos Devengada	0.00	1,278,545.93	-1,278,545.93	0.00				
8150	Ley de Ingresos Recaudada	0.00	1,278,545.93	-1,278,545.93	0.00				
8210	Presupuesto de Egresos Aprobado	0.00	1,278,000.10	-1,278,000.10	0.00				
8220	Presupuesto de Egresos por Ejercer	0.00	1,789,578.20	-1,789,578.20	0.00				
8230	Modificaciones al Presupuesto de Egresos Aprobado	0.00	413,671.85	-413,671.85	0.00				
8240	Presupuesto de Egresos Comprometido	0.00	1,182,834.88	-1,182,834.88	0.00				
8250	Presupuesto de Egresos Devengado	0.00	1,086,699.63	-1,086,699.63	0.00				
8260	Presupuesto de Egresos Ejercido	0.00	1,052,320.37	-1,052,320.37	0.00				
8270	Presupuesto de Egresos Pagado	0.00	1,048,991.89	-1,048,991.89	0.00				

Bajo protesta de decir verdad declaramos que los Estados Financieros y sus notas, son razonablemente correctos y son responsabilidad del emisor.



NOTAS A LOS ESTADOS FINANCIEROS

II. DE MEMORIA (DE ORDEN):

DE MEMORIA

Las cuentas de orden se utilizan para registrar movimientos de valores que no afectan o modifiquen el balance del ente contable, sin embargo, su incorporación en libros es necesaria con fines de recordatorio contable, de control y en general sobre los aspectos administrativos, o bien para consignar sus derechos o responsabilidades contingentes que puedan o no presentarse en el futuro.

Las cuentas que se manejan para efectos de este documento son las siguientes:

CUENTAS DE ORDEN CONTABLES

- Valores:

Los valores en custodia de instrumentos prestados a formadores de mercado e instrumentos de crédito recibidos en garantía de los formadores de mercado u otros.

- Emisión de obligaciones:

Por tipo de emisión de instrumento: monto, tasa y vencimiento.

- Avales y garantías:

No obstante, las cuentas de Avales y Garantías y la de Juicios que se encuentran clasificadas como cuentas de orden se pueden reconocer como pasivos contingentes dada la naturaleza de las operaciones que realizan los entes públicos.

- Juicios:

Como ejemplos de juicios se tienen de forma enunciativa y no limitativa: civiles, penales, fiscales, agrarios, administrativos, ambientales, laborales, mercantiles y procedimientos arbitrales.

- Contratos para Inversión Mediante Proyectos para Prestación de Servicios (PPS) y similares:

Los contratos firmados de construcciones por tipo de contrato.

- Bienes concesionados o en comodato

CUENTAS DE ORDEN PRESUPUESTARIAS

- Cuentas de ingresos

- Cuentas de egresos

- Se informará, de manera agrupada, en las notas a los Estados Financieros las cuentas de orden contables y cuentas de orden presupuestario, considerando al menos lo siguiente:
1. Los valores en custodia de instrumentos prestados a formadores de mercado e instrumentos de crédito recibidos en garantía de los formadores de mercado u otros.
 2. Por tipo de emisión de instrumento: monto, tasa y vencimiento.
 3. Los contratos firmados de construcciones por tipo de contrato.
 4. El avance que se registra en las cuentas de orden presupuestarias, previo al cierre presupuestario de cada periodo que se reporte.

Nota: Las cuentas de orden contables señaladas, son las mínimas necesarias, se podrán aperturar otras, de acuerdo con las necesidades de los entes públicos.

Instructivo

Secretaría de Hacienda y Crédito Público
San Francisco del Rincón

NOTAS DE GESTIÓN ADMINISTRATIVA

Los Estados Financieros de los entes públicos, proveen de información financiera a los principales usuarios de la misma, al Congreso y a los ciudadanos.

El objetivo del presente documento es la revelación del contexto y de los aspectos económicos financieros más relevantes que influyeron en las decisiones del período, y que deberán ser considerados en la elaboración de los estados financieros para la mayor comprensión de los mismos y sus particularidades.

De esta manera, se informa y explica la respuesta del gobierno a las condiciones relacionadas con la información financiera de cada período de gestión; además, de exponer aquellas políticas que podrían afectar la toma de decisiones en períodos posteriores.

- ❖ Las notas de gestión administrativa deben contener los siguientes puntos:

Contenido

1. Introducción:.....	2
2. Describir el panorama Económico y Financiero:	2
3. Autorización e Historia:	2
4. Organización y Objeto Social:	2
5. Bases de Preparación de los Estados Financieros:	4
6. Políticas de Contabilidad Significativas:.....	5
7. Posición en Moneda Extranjera y Protección por Riesgo Cambiario:	6
8. Reporte Analítico del Activo:	7
9. Fideicomisos, Mandatos y Análogos:.....	8
10. Reporte de la Recaudación:.....	8
11. Información sobre la Deuda y el Reporte Analítico de la Deuda:.....	8
12. Calificaciones otorgadas:	9
13. Proceso de Mejora:.....	9
14. Información por Segmentos:	9
15. Eventos Posteriores al Cierre:.....	9

INSTITUTO MUNICIPAL DE VIVIENDA DE SAN FRANCISCO DEL RINCÓN
CORRESPONDIENTES AL 31 DE DICIEMBRE DE 2021

16. Partes Relacionadas:..... 9
17. Responsabilidad Sobre la Presentación Razonable de la Información Contable: 9

1. Introducción:

Breve descripción de las actividades principales de la entidad.

SEGUIR SIENDO EL ENLACE CON LA COMISIÓN DE VIVIENDA DEL ESTADO DE GUANAJUATO (COVEG), EN LA TRAMITOLOGÍA DE DIVERSOS CRÉDITOS QUE OTORGA ESTE INSTITUTO, TANTO EN LA ZONA URBANA COMO RURAL, PARA LA GENTE QUE REQUIERE Y NECESITA MEJORAR O AMPLIAR SU VIVIENDA; ACUDIR A LAS COMUNIDADES PRIORIZADAS, PARA LA REGULARIZACIÓN DE ASENTAMIENTOS HUMANOS; CONTINUAR CON EL PAQUETE DE ESCRITURACIÓN PARA LAS COLONIAS: PÍPILA, PURÍSIMA CONCEPCIÓN, NIÑOS HÉROES, JARDINES DE SAN MIGUEL; ESTABLECER Y EJECUTAR EL NUEVO PROGRAMA DE REGULARIZACIÓN.

2. Describir el panorama Económico y Financiero:

Se informará sobre las principales condiciones económico-financieras bajo las cuales el ente público estuvo operando; y las cuales influyeron en la toma de decisiones de la administración; tanto a nivel local como federal.

LOS INGRESOS QUE SE PERCIBE PARA SU FUNCIONAMIENTO PROVIENEN DE UN SUBSIDIO QUE FUE AUTORIZADO POR PARTE DEL H. AYUNTAMIENTO, EL CUAL ES RECIBIDO DE MANERA MENSUAL, ADEMÁS DE LOS INGRESOS POR LOS DIVERSOS TRÁMITES QUE SE REALIZAN DENTRO DE LA MISMA.

3. Autorización e Historia:

Se informará sobre:

a) Fecha de creación del ente.

EL INSTITUTO MUNICIPAL DE VIVIENDA DE SAN FRANCISCO DEL RINCÓN, FUE CREADO EL DÍA 29 DE ABRIL DEL 2004, MEDIANTE ACUERDO DEL H. AYUNTAMIENTO ASENTADO EN ACTA NO. 587. SE DIO DE ALTA ANTE EL SAT CON FECHA 7 DE DICIEMBRE DEL 2004 CON RFC IMV041207DU2

b) Principales cambios en su estructura (interna históricamente).

NINGUNA HASTA EL MOMENTO

4. Organización y Objeto Social:

Se informará sobre:



INSTITUTO MUNICIPAL DE VIVIENDA DE SAN FRANCISCO DEL RINCÓN
CORRESPONDIENTES AL 31 DE DICIEMBRE DE 2021

- a) Objeto social.
- b) **MISIÓN:** Promover el desarrollo de vivienda y económica, en beneficio de las familias más necesitadas, con la finalidad de mejorar su calidad de vida e impulsar el crecimiento de nuestro municipio
- c) **VISIÓN:** Llegar a consolidar al Instituto de Vivienda de San Francisco del Rincón, como un organismo altamente viable en su operatividad y resultados, con una transparencia plena en el manejo de sus recursos y la optimización de los mismos, alcanzar un desarrollo integral y sostenido para ellos y sus familias, en aras del bien común y la dignidad humana.
- d) **VALORES:** Servicio, Honestidad, Entrega, Lealtad, Seguridad, Integridad personal, Igualdad, Solidaridad, Prudencia, Responsabilidad y deber.

b) Principal actividad.

EL OBJETIVO PRINCIPAL DEL INSTITUTO MUNICIPAL DE VIVIENDA ES EL DE PROMOVER Y REALIZAR PROGRAMAS DE VIVIENDA PARA QUE LAS FAMILIAS DE ESCASOS RECURSOS ECONÓMICOS PUEDAN ADQUIRIR, MEJORAR O AUTOCONSTRUIR UNA VIVIENDA DIGNA EN LAS MEJORES CONDICIONES POSIBLES, ASÍ MISMO EL DE LOGRAR LA REGULARIZACIÓN DE LOS ASENTAMIENTOS IRREGULARES CON LA FINALIDAD DE QUE LAS FAMILIAS CUENTEN CON SU ESCRITURA PROPIA QUE LES DE CERTEZA JURÍDICA Y PUEDAN HEREDAR UN PATRIMONIO PARA SUS HIJOS.

c) Ejercicio fiscal (mencionar, por ejemplo: enero a diciembre de 2018).

EL EJERCICIO FISCAL ES DEL 01 DEL ENERO AL 31 DE DICIEMBRE DEL 2021.

d) Régimen jurídico (Forma como está dada de alta la entidad ante la S.H.C.P., ejemplos: S.C., S.A., Personas morales sin fines de lucro, etc.).

PERSONAL MORAL NO CONTRIBUYENTE

e) Consideraciones fiscales del ente: Revelar el tipo de contribuciones que esté obligado a pagar o retener.

PERSONA MORAL NO CONTRIBUYENTE DEL IMPUESTOS SOBRE LA RENTA NI DEL IETU, NI DEL IVA, YA QUE NO REALIZA ACTIVIDADES LUCRATIVAS. RETENEDOR DEL ISR DE SUELDOS Y SALARIOS, RETENEDOR DEL ISR POR SERVICIOS PROFESIONALES

f) Estructura organizacional básica.



INSTITUTO MUNICIPAL DE VIVIENDA DE SAN FRANCISCO DEL RINCÓN
CORRESPONDIENTES AL 31 DE DICIEMBRE DE 2021



g) Fideicomisos, mandatos y análogos de los cuales es fideicomitente o fideicomisario.

NINGUNA HASTA EL MOMENTO

5. Bases de Preparación de los Estados Financieros:



Se informará sobre:

- a) Si se ha observado la normatividad emitida por el CONAC y las disposiciones legales aplicables.

LOS ESTADOS FINANCIEROS SE REALIZAN EN APEGO A LO OBSERVADO POR LA NORMA EMITIDA POR EL CONAC Y LAS DISPOSICIONES LEGALES APLICABLES.

- b) La normatividad aplicada para el reconocimiento, valuación y revelación de los diferentes rubros de la información financiera, así como las bases de medición utilizadas para la elaboración de los estados financieros; por ejemplo: costo histórico, valor de realización, valor razonable, valor de recuperación o cualquier otro método empleado y los criterios de aplicación de los mismos.

SE ESTA APLICANDO LA NORMATIVIDAD EMITIDA POR LA CONAC.



Instituto Municipal de Vivienda
San Francisco del Rincón

INSTITUTO MUNICIPAL DE VIVIENDA DE SAN FRANCISCO DEL RINCÓN
CORRESPONDIENTES AL 31 DE DICIEMBRE DE 2021

c) Postulados básicos.

SE ESTÁN APLICANDO LOS POSTULADOS EMITIDOS POR LA CONAC PARA LA ELABORACIÓN DE LOS ESTADOS FINANCIEROS.

- c) Normatividad supletoria. En caso de emplear varios grupos de normatividades (normatividades supletorias), deberá realizar la justificación razonable correspondiente, su alineación con los PBCG y a las características cualitativas asociadas descritas en el MCCG (documentos publicados en el Diario Oficial de la Federación, agosto 2009).

N/A

e) Para las entidades que por primera vez estén implementando el base devengado de acuerdo a la Ley de Contabilidad, deberán:

*Revelar las nuevas políticas de reconocimiento:

N/A

*Plan de implementación:

LA IMPLEMENTACIÓN DE LOS ESTADOS FINANCIEROS ESTA APEGADA A LO QUE OBSERVA LA NORMA EMITIDA POR LA CONAC.

*Revelar los cambios en las políticas, la clasificación y medición de las mismas, así como su impacto en la información financiera:

N/A

6. Políticas de Contabilidad Significativas:

Se informará sobre:

- a) Actualización: se informará del método utilizado para la actualización del valor de los activos, pasivos y Hacienda Pública/Patrimonio y las razones de dicha elección. Así como informar de la desconexión o reconexión inflacionaria:

LA ACTUALIZACIÓN SE REALIZA A TRAVÉS DE UN AVALUÓ FISCAL ELABORADO POR UN PERITO QUE SE ENCUENTRE DEBIDAMENTE REGISTRADO ANTE LA DIRECCIÓN DE PREDIAL Y CATASTRO Y DE DESARROLLO URBANO.

- b) Informar sobre la realización de operaciones en el extranjero y de sus efectos en la información financiera gubernamental:

NO SE REALIZAN OPERACIONES CON EL EXTRANJERO

INSTITUTO MUNICIPAL DE VIVIENDA DE SAN FRANCISCO DEL RINCÓN
CORRESPONDIENTES AL 31 DE DICIEMBRE DE 2021

c) Método de valuación de la inversión en acciones de Compañías subsidiarias no consolidadas y asociadas:
N/A

d) Sistema y método de valuación de inventarios y costo de lo vendido:
N/A

e) Beneficios a empleados: revelar el cálculo de la reserva actuarial, valor presente de los ingresos esperados comparado con el valor presente de la estimación de gastos tanto de los beneficiarios actuales como futuros:
N/A

f) Provisiones: objetivo de su creación, monto y plazo:
N/A

g) Reservas: objetivo de su creación, monto y plazo:
N/A

h) Cambios en políticas contables y corrección de errores junto con la revelación de los efectos que se tendrá en la información financiera del ente público, ya sea retrospectivos o prospectivos:
N/A

i) Reclasificaciones: Se deben revelar todos aquellos movimientos entre cuentas por efectos de cambios en los tipos de operaciones:
N/A

j) Depuración y cancelación de saldos:
N/A

7. Posición en Moneda Extranjera y Protección por Riesgo Cambiario:

Se informará sobre:

a) Activos en moneda extranjera:
N/A

b) Pasivos en moneda extranjera:
N/A

c) Posición en moneda extranjera:
N/A

d) Tipo de cambio:
N/A

e) Equivalente en moneda nacional:

INSTITUTO MUNICIPAL DE VIVIENDA DE SAN FRANCISCO DEL RINCÓN
CORRESPONDIENTES AL 31 DE DICIEMBRE DE 2021

N/A

Lo anterior por cada tipo de moneda extranjera que se encuentre en los rubros de activo y pasivo.
Adicionalmente se informará sobre los métodos de protección de riesgo por variaciones en el tipo de cambio.

8. Reporte Analítico del Activo:

Debe mostrar la siguiente información:

a) Vida útil o porcentajes de depreciación, deterioro o amortización utilizados en los diferentes tipos de activos:

25%

b) Cambios en el porcentaje de depreciación o valor residual de los activos:

N/A

c) Importe de los gastos capitalizados en el ejercicio, tanto financieros como de investigación y desarrollo:

N/A

d) Riesgos por tipo de cambio o tipo de interés de las inversiones financieras:

N/A

e) Valor activado en el ejercicio de los bienes construidos por la entidad:

N/A

f) Otras circunstancias de carácter significativo que afecten el activo, tales como bienes en garantía, señalados en embargos, litigios, títulos de inversiones entregados en garantías, baja significativa del valor de inversiones financieras, etc.:

N/A

g) Desmantelamiento de Activos, procedimientos, implicaciones, efectos contables:

N/A


h) Administración de activos; planeación con el objetivo de que el ente los utilice de manera más efectiva:

N/A

Adicionalmente, se deben incluir las explicaciones de las principales variaciones en el activo, en cuadros comparativos como sigue:

a) Inversiones en valores:

N/A



INSTITUTO MUNICIPAL DE VIVIENDA DE SAN FRANCISCO DEL RINCÓN
CORRESPONDIENTES AL 31 DE DICIEMBRE DE 2021

b) Patrimonio de Organismos descentralizados de Control Presupuestario Indirecto:

N/A

c) Inversiones en empresas de participación mayoritaria:

N/A

d) Inversiones en empresas de participación minoritaria:

N/A

e) Patrimonio de organismos descentralizados de control presupuestario directo, según corresponda:

N/A

9. Fideicomisos, Mandatos y Análogos:

Se deberá informar:

a) Por ramo administrativo que los reporta:

N/A

b) Enlistar los de mayor monto de disponibilidad, relacionando aquéllos que conforman el 80% de las disponibilidades:

N/A

10. Reporte de la Recaudación:

a) Análisis del comportamiento de la recaudación correspondiente al ente público o cualquier tipo de ingreso, de forma separada los ingresos locales de los federales:

ALA FECHA DE ESTE TRIMESTRE SE LOGRO UNA RECUPERACIÓN POR INGRESOS POR VENTA DE BIENES Y SERVICIOS POR \$13,802.20 ASI COMO SUBSIDIO MUNICIPAL \$1,033,634.47

b) Proyección de la recaudación e ingresos en el mediano plazo:

N/A

11. Información sobre la Deuda y el Reporte Analítico de la Deuda:

a) Utilizar al menos los siguientes indicadores: deuda respecto al PIB y deuda respecto a la recaudación tomando, como mínimo, un período igual o menor a 5 años.

b) Información de manera agrupada por tipo de valor gubernamental o instrumento financiero en la que se consideren intereses, comisiones, tasa, perfil de vencimiento y otros gastos de la deuda.

* Se anexará la información en las notas de desglose.

INSTITUTO MUNICIPAL DE VIVIENDA DE SAN FRANCISCO DEL RINCÓN
CORRESPONDIENTES AL 31 DE DICIEMBRE DE 2021

12. Calificaciones otorgadas:

Informar, tanto del ente público como cualquier transacción realizada, que haya sido sujeta a una calificación crediticia:

N/A

13. Proceso de Mejora:

Se informará de:

a) Principales Políticas de control interno:

N/A

b) Medidas de desempeño financiero, metas y alcance:

N/A

14. Información por Segmentos:

Cuando se considere necesario se podrá revelar la información financiera de manera segmentada debido a la diversidad de las actividades y operaciones que realizan los entes públicos, ya que la misma proporciona información acerca de las diferentes actividades operativas en las cuales participa, de los productos o servicios que maneja, de las diferentes áreas geográficas, de los grupos homogéneos con el objetivo de entender el desempeño del ente, evaluar mejor los riesgos y beneficios del mismo; y entenderlo como un todo y sus partes integrantes.

Consecuentemente, esta información contribuye al análisis más preciso de la situación financiera, grados y fuentes de riesgo y crecimiento potencial de negocio.

15. Eventos Posteriores al Cierre:




El ente público informará el efecto en sus estados financieros de aquellos hechos ocurridos en el período posterior al que informa, que proporcionan mayor evidencia sobre eventos que le afectan económicamente y que no se conocían a la fecha de cierre.

16. Partes Relacionadas:

Se debe establecer por escrito que no existen partes relacionadas que pudieran ejercer influencia significativa sobre la toma de decisiones financieras y operativas:

N/A

17. Responsabilidad Sobre la Presentación Razonable de la Información Contable:



INSTITUTO MUNICIPAL DE VIVIENDA DE SAN FRANCISCO DEL RINCÓN
CORRESPONDIENTES AL 31 DE DICIEMBRE DE 2021

La Información Contable está firmada en cada página de la misma y se incluye al final la siguiente leyenda:
"Bajo protesta de decir verdad declaramos que los Estados Financieros y sus notas, son razonablemente correctos y son responsabilidad del emisor". Lo anterior, no es aplicable para la información contable consolidada.

Nota 1: En cada una de las 16 notas de gestión administrativa el ente público deberá poner la nota correspondiente o en su caso la leyenda "Esta nota no le aplica al ente público" y una breve explicación del motivo por el cual no le es aplicable.



C.P. ADRIAN GONZALEZ PULIDO

TESORERO CONSEJO DIRECTIVO IMUVI



LIC. LUCIA DEL CARMEN DIAZ SOLIS

DIRECTOR IMUVI

Instituto Municipal de Vivienda de San Francisco del Rincón.
Estado Analítico de Ingresos
Del 1 de Enero al 31 de Diciembre de 2022

Rubro de Ingresos	Ingresos						Diferencia (6 = 5 - 1)
	Estimado (1)	Ampliaciones y Reducciones (2)	Modificado (3 = 1 + 2)	Devengado (4)	Recaudado (5)		
Impuestos	0.00	0.00	0.00	0.00	0.00	0.00	0.00
Cuotas y Aportaciones de Seguridad Social	0.00	0.00	0.00	0.00	0.00	0.00	0.00
Contribuciones de Mejoras	0.00	0.00	0.00	0.00	0.00	0.00	0.00
Derechos	0.00	0.00	0.00	0.00	0.00	0.00	0.00
Productos	0.00	0.00	0.00	0.00	0.00	0.00	0.00
Aprovechamientos	0.00	0.00	0.00	0.00	0.00	0.00	0.00
Ingresos por Venta de Bienes, Prestación de Servicios y Otros Ingresos	203,537.07	-187,537.07	16,000.00	7,948.12	7,948.12	-195,588.95	0.00
Participaciones, Convenios, Incentivos de Derivados de la Colaboración Fiscal y Fondos Distintos de Aportaciones	0.00	0.00	0.00	0.00	0.00	0.00	0.00
Transferencias, Asignaciones, Subsidios y Subvenciones, y Pensiones y Jubilaciones	1,074,463.03	196,134.78	1,270,597.81	1,270,597.81	1,270,597.81	196,134.78	0.00
Ingresos Derivados de Financiamientos	0.00	0.00	0.00	0.00	0.00	0.00	0.00
Total	1,278,000.10	8,597.71	1,286,597.81	1,278,545.93	1,278,545.93	545.83	
Ingresos Excedentes							
Ingresos							
Estado Analítico de Ingresos Por Fuente de Financiamiento	Estimado (1)	Ampliaciones y Reducciones (2)	Modificado (3 = 1 + 2)	Devengado (4)	Recaudado (5)	Diferencia (6 = 5 - 1)	
Ingresos del Poder Ejecutivo Federal o Estatal y de los Municipios	0.00	0.00	0.00	0.00	0.00	0.00	0.00
Impuestos	0.00	0.00	0.00	0.00	0.00	0.00	0.00
Cuotas y Aportaciones de Seguridad Social	0.00	0.00	0.00	0.00	0.00	0.00	0.00
Contribuciones de Mejoras	0.00	0.00	0.00	0.00	0.00	0.00	0.00
Derechos	0.00	0.00	0.00	0.00	0.00	0.00	0.00
Productos	0.00	0.00	0.00	0.00	0.00	0.00	0.00
Aprovechamientos	0.00	0.00	0.00	0.00	0.00	0.00	0.00
Participaciones, Convenios, Incentivos Derivados de la Colaboración Fiscal y Fondos Distintos de Aportaciones	0.00	0.00	0.00	0.00	0.00	0.00	0.00
Transferencias, Asignaciones, Subsidios y Subvenciones, y Pensiones y Jubilaciones	0.00	0.00	0.00	0.00	0.00	0.00	0.00
Ingresos de los Entes Públicos de los Poderes Legislativo y Judicial, de los Órganos Autónomos y del Sector Paraestatal o Paramunicipal, así como de las Empresas Productivas del Estado	1,278,000.10	8,597.71	1,286,597.81	1,278,545.93	1,278,545.93	545.83	
Cuotas y Aportaciones de Seguridad Social	0.00	0.00	0.00	0.00	0.00	0.00	0.00
Productos	0.00	0.00	0.00	0.00	0.00	0.00	0.00
Ingresos por Venta de Bienes, Prestación de Servicios y Otros Ingresos	203,537.07	-187,537.07	16,000.00	7,948.12	7,948.12	-195,588.95	0.00
Transferencias, Asignaciones, Subsidios y Subvenciones, y Pensiones y Jubilaciones	1,074,463.03	196,134.78	1,270,597.81	1,270,597.81	1,270,597.81	196,134.78	0.00
Ingresos Derivados de Financiamiento	0.00	0.00	0.00	0.00	0.00	0.00	0.00
Ingresos Derivados de Financiamientos	0.00	0.00	0.00	0.00	0.00	0.00	0.00
Total	1,278,000.10	8,597.71	1,286,597.81	1,278,545.93	1,278,545.93	545.83	

¹ Bajo protesta de decir verdad declaramos que los Estados Financieros y sus notas, son razonablemente correctos y son responsabilidad del emisor.

² Incluye intereses que generan las cuentas bancarias de los entes públicos en productos.

³ Incluye donativos en efectivo del Poder Ejecutivo, entre otros aprovechamientos.

⁴ Se refiere a los ingresos propios obtenidos por los Poderes Legislativo y Judicial, los Órganos Autónomos y las entidades de la administración pública paraestatal y paramunicipal, por sus actividades diversas no inherentes a su operación que generan recursos y que no sean ingresos por venta de bienes o prestación de servicios, tales como donativos en efectivo, entre otros.

Instituto Municipal de Vivienda de San Francisco del Rincón.
Estado Analítico del Ejercicio del Presupuesto de Egresos
Clasificación por Objeto del Gasto (Capítulo y Concepto)
Del 1 de Enero al 31 de Diciembre de 2022

Concepto	Egresos					Subejercicio
	Aprobado	Ampliaciones/ (Reducciones)	Modificado	Devengado	Pagado	
	1	2	3 = (1 + 2)	4	5	6 = (3 - 4)
Servicios Personales	1,137,989.53	-1,557.48	1,136,432.05	994,008.70	963,021.72	142,423.35
Remuneraciones al Personal de Carácter Permanente	802,695.28	0.00	802,695.28	748,604.78	724,436.38	54,060.50
Remuneraciones al Personal de Carácter Transitorio	50,964.00	0.00	50,964.00	48,000.00	48,000.00	2,964.00
Remuneraciones Adicionales y Especiales	108,255.00	-1,557.48	106,697.52	96,818.86	96,818.86	10,078.66
Seguridad Social	77,790.79	0.00	77,790.79	58,572.06	51,753.50	19,218.73
Otras Prestaciones Sociales y Económicas	98,284.46	0.00	98,284.46	42,213.00	42,213.00	56,071.46
Previsiones	0.00	0.00	0.00	0.00	0.00	0.00
Pago de Estímulos a Servidores Públicos	0.00	0.00	0.00	0.00	0.00	0.00
Materiales Y Suministros	79,950.57	5,406.10	85,356.67	30,989.71	30,989.71	54,366.96
Materiales de Administración, Emisión de Documentos y Artículos Oficiales	28,500.00	8,098.39	36,598.39	15,021.03	15,021.03	21,577.36
Alimentos y Utensilios	8,000.00	150.00	8,150.00	3,066.36	3,066.36	5,083.64
Materias Primas y Materiales de Producción y Comercialización	0.00	0.00	0.00	0.00	0.00	0.00
Materiales y Artículos de Construcción y de Reparación	0.00	0.00	0.00	0.00	0.00	0.00
Productos Químicos, Farmacéuticos y de Laboratorio	0.00	0.00	0.00	0.00	0.00	0.00
Combustibles, Lubricantes y Aditivos	17,500.00	0.00	17,500.00	7,000.00	7,000.00	10,500.00
Vestuario, Blancos, Prendas de Protección y Artículos Deportivos	15,950.57	-2,842.28	13,108.28	4,769.92	4,769.92	8,338.36
Materiales y Suministros Para Seguridad	0.00	0.00	0.00	0.00	0.00	0.00
Herramientas, Refacciones y Accesorios Menores	10,000.00	0.00	10,000.00	1,132.40	1,132.40	8,867.60
Servicios Generales	60,060.00	4,749.09	64,809.09	51,651.98	51,651.98	13,157.11
Servicios Básicos	17,560.00	800.00	18,360.00	13,496.40	13,496.40	4,863.60
Servicios de Arrendamiento	0.00	0.00	0.00	0.00	0.00	0.00
Servicios Profesionales, Científicos, Técnicos y Otros Servicios	0.00	0.00	0.00	0.00	0.00	0.00
Servicios Financieros, Bancarios y Comerciales	9,000.00	0.00	9,000.00	5,615.38	5,615.38	3,384.62
Servicios de Instalación, Reparación, Mantenimiento y Conservación	0.00	17,000.00	17,000.00	16,582.20	16,582.20	417.80
Servicios de Comunicación Social y Publicidad.	0.00	0.00	0.00	0.00	0.00	0.00
Servicios de Traslado y Viáticos	5,000.00	-1,405.91	3,594.09	178.00	178.00	3,416.09
Servicios Oficiales	8,000.00	-6,000.00	2,000.00	0.00	0.00	0.00
Otros Servicios Generales	22,500.00	-5,645.00	16,855.00	15,780.00	15,780.00	1,075.00
Transferencias, Asignaciones, Subsidios Y Otras Ayudas	0.00	0.00	0.00	0.00	0.00	0.00
Transferencias Internas y Asignaciones al Sector Público	0.00	0.00	0.00	0.00	0.00	0.00
Transferencias al Resto del Sector Público	0.00	0.00	0.00	0.00	0.00	0.00
Subsidios y Subvenciones	0.00	0.00	0.00	0.00	0.00	0.00
Ayudas Sociales	0.00	0.00	0.00	0.00	0.00	0.00
Pensiones y Jubilaciones	0.00	0.00	0.00	0.00	0.00	0.00
Transferencias a Fideicomisos, Mandatos y Otros Análogos	0.00	0.00	0.00	0.00	0.00	0.00
Transferencias a la Seguridad Social	0.00	0.00	0.00	0.00	0.00	0.00
Donativos	0.00	0.00	0.00	0.00	0.00	0.00
Transferencias al Exterior	0.00	0.00	0.00	0.00	0.00	0.00
Bienes Muebles, Inmuebles E Intangibles	0.00	0.00	0.00	0.00	0.00	0.00
Mobiliario y Equipo de Administración	0.00	0.00	0.00	0.00	0.00	0.00
Mobiliario y Equipo Educativo y Recreativo	0.00	0.00	0.00	0.00	0.00	0.00
Equipo e Instrumental Médico y de Laboratorio	0.00	0.00	0.00	0.00	0.00	0.00
Vehículos y Equipo de Transporte	0.00	0.00	0.00	0.00	0.00	0.00
Equipo de Defensa y Seguridad	0.00	0.00	0.00	0.00	0.00	0.00
Maquinaria, Otros Equipos y Herramientas	0.00	0.00	0.00	0.00	0.00	0.00
Activos Biológicos	0.00	0.00	0.00	0.00	0.00	0.00
Bienes Inmuebles	0.00	0.00	0.00	0.00	0.00	0.00
Activos Intangibles	0.00	0.00	0.00	0.00	0.00	0.00
Inversión Pública	0.00	0.00	0.00	0.00	0.00	0.00
Obra Pública en Bienes de Dominio Público	0.00	0.00	0.00	0.00	0.00	0.00
Obra Pública en Bienes Propios	0.00	0.00	0.00	0.00	0.00	0.00
Proyectos Productivos y Acciones de Fomento	0.00	0.00	0.00	0.00	0.00	0.00
Inversiones Financieras Y Otras Provisiones	0.00	0.00	0.00	0.00	0.00	0.00
Inversiones Para el Fomento de Actividades Productivas.	0.00	0.00	0.00	0.00	0.00	0.00
Acciones y Participaciones de Capital	0.00	0.00	0.00	0.00	0.00	0.00
Compra de Títulos y Valores	0.00	0.00	0.00	0.00	0.00	0.00
Concesión de Préstamos	0.00	0.00	0.00	0.00	0.00	0.00
Inversiones en Fideicomisos, Mandatos y Otros Análogos	0.00	0.00	0.00	0.00	0.00	0.00
Otras Inversiones Financieras	0.00	0.00	0.00	0.00	0.00	0.00
Provisiones para Contingencias y Otras Erogaciones Especiales	0.00	0.00	0.00	0.00	0.00	0.00
Participaciones Y Aportaciones	0.00	0.00	0.00	0.00	0.00	0.00
Participaciones	0.00	0.00	0.00	0.00	0.00	0.00
Aportaciones	0.00	0.00	0.00	0.00	0.00	0.00
Convenios	0.00	0.00	0.00	0.00	0.00	0.00
Deuda Pública	0.00	0.00	0.00	0.00	0.00	0.00
Amortización de la Deuda Pública	0.00	0.00	0.00	0.00	0.00	0.00
Intereses de la Deuda Pública	0.00	0.00	0.00	0.00	0.00	0.00
Comisiones de la Deuda Pública	0.00	0.00	0.00	0.00	0.00	0.00
Gastos de la Deuda Pública	0.00	0.00	0.00	0.00	0.00	0.00
Costo por Coberturas	0.00	0.00	0.00	0.00	0.00	0.00
Apoyos Financieros	0.00	0.00	0.00	0.00	0.00	0.00
Adeudos de Ejercicios Fiscales Anteriores (Adefas)	0.00	0.00	0.00	0.00	0.00	0.00
Total del Gasto	1,278,000.10	8,597.71	1,286,597.81	1,045,650.39	1,045,663.41	209,947.42

"Bajo protesta de decir verdad declaramos que los Estados Financieros y sus notas son razonablemente correctos y son responsabilidad del emisor"

LIC. LUCIA DEL CARMEN DIAZ SOLIS
DIRECTORA DE IMUVI

LIC. JAVIER TORRES HERNANDEZ
PRESIDENTE DEL CONSEJO

C.P. ADRIAN GONZALEZ PULIDO
TESORERO DEL CONSEJO



Instituto Municipal de Vivienda de San Francisco del Rincón.
Estado Analítico del Ejercicio del Presupuesto de Egresos
Clasificación Económica (por Tipo de Gasto)
Del 1 de Enero al 31 de Diciembre de 2022

Concepto	Egresos					
	Aprobado 1	Ampliaciones/ (Reducciones) 2	Modificado 3 = (1 + 2)	Devengado 4	Pagado 5	Subejercicio 6 = (3 - 4)
Gasto Corriente	1,278,000.10	8,597.71	1,286,597.81	1,076,650.39	1,045,663.41	209,947.42
Gasto de Capital	0.00	0.00	0.00	0.00	0.00	0.00
Amortización de la Deuda y Disminución de Pasivos	0.00	0.00	0.00	0.00	0.00	0.00
Pensiones y Jubilaciones	0.00	0.00	0.00	0.00	0.00	0.00
Participaciones	0.00	0.00	0.00	0.00	0.00	0.00
Total del Gasto	1,278,000.10	8,597.71	1,286,597.81	1,076,650.39	1,045,663.41	209,947.42

"Bajo protesta de decir verdad declaramos que los Estados Financieros y sus notas, son razonablemente correctos y son responsabilidad del emisor"

Instituto Municipal de Vivienda de San Francisco del Rincón.
Estado Analítico del Ejercicio del Presupuesto de Egresos
Clasificación Administrativa
Del 1 de Enero al 31 de Diciembre de 2022

Concepto	Egresos						Subejercicio
	Aprobado 1	Ampliaciones/ (Reducciones) 2	Modificado 3 = (1 + 2)	Devengado 4	Pagado 5	6 = (3 - 4)	
31120-4201 DIRECCION GENERAL	1,278,000.10	8,597.71	1,286,597.81	1,076,650.39	1,045,663.41	209,947.42	
Dependencia o Unidad Administrativa 2	0.00	0.00	0.00	0.00	0.00	0.00	
Dependencia o Unidad Administrativa 3	0.00	0.00	0.00	0.00	0.00	0.00	
Dependencia o Unidad Administrativa 4	0.00	0.00	0.00	0.00	0.00	0.00	
Dependencia o Unidad Administrativa 5	0.00	0.00	0.00	0.00	0.00	0.00	
Dependencia o Unidad Administrativa 6	0.00	0.00	0.00	0.00	0.00	0.00	
Dependencia o Unidad Administrativa 7	0.00	0.00	0.00	0.00	0.00	0.00	
Total del Gasto	1,278,000.10	8,597.71	1,286,597.81	1,076,650.39	1,045,663.41	209,947.42	

Instituto Municipal de Vivienda de San Francisco del Rincón.
Estado Analítico del Ejercicio del Presupuesto de Egresos
Clasificación Administrativa (Poderes)
Del 1 de Enero al 31 de Diciembre de 2022

Concepto	Egresos						Subejercicio
	Aprobado 1	Ampliaciones/ (Reducciones) 2	Modificado 3 = (1 + 2)	Devengado 4	Pagado 5	6 = (3 - 4)	
Poder Ejecutivo	0.00	0.00	0.00	0.00	0.00	0.00	
Poder Legislativo	0.00	0.00	0.00	0.00	0.00	0.00	
Poder Judicial	0.00	0.00	0.00	0.00	0.00	0.00	
Organismos Autónomos	0.00	0.00	0.00	0.00	0.00	0.00	
Total del Gasto	0.00	0.00	0.00	0.00	0.00	0.00	

Instituto Municipal de Vivienda de San Francisco del Rincón.
Estado Analítico del Ejercicio del Presupuesto de Egresos
Clasificación Administrativa (Sector Paraestatal)
Del 1 de Enero al 31 de Diciembre de 2022

Concepto	Egresos						Subejercicio
	Aprobado 1	Ampliaciones/ (Reducciones) 2	Modificado 3 = (1 + 2)	Devengado 4	Pagado 5	6 = (3 - 4)	
Entidades Paraestatales y Fideicomisos No Empresariales y No Financieros	1,278,000.10	8,597.71	1,286,597.81	1,076,650.39	1,045,663.41	209,947.42	
Entidades Paraestatales de la Seguridad Social	0.00	0.00	0.00	0.00	0.00	0.00	
Entidades Paraestatales Empresariales No Financieras con Participación Estatal Mayoritaria	0.00	0.00	0.00	0.00	0.00	0.00	
Fideicomisos Empresariales No Financieros con Participación Estatal Mayoritaria	0.00	0.00	0.00	0.00	0.00	0.00	
Entidades Paraestatales Empresariales Financieras Monetarias con Participación Estatal Mayoritaria	0.00	0.00	0.00	0.00	0.00	0.00	
Entidades Paraestatales Financieras No Monetarias con Participación Estatal Mayoritaria	0.00	0.00	0.00	0.00	0.00	0.00	
Fideicomisos Financieros Públicos con Participación Estatal Mayoritaria	0.00	0.00	0.00	0.00	0.00	0.00	
Total del Gasto	1,278,000.10	8,597.71	1,286,597.81	1,076,650.39	1,045,663.41	209,947.42	

Bajo protesta de decir verdad declaramos que los Estados Financieros y sus notas, son razonablemente correctos y son responsabilidad del emisor.

Instituto Municipal de Vivienda de San Francisco del Rincón.
Estado Analítico del Ejercicio del Presupuesto de Egresos
Clasificación Funcional (Finalidad y Función)
Del 1 de Enero al 31 de Diciembre de 2022

Concepto	Egresos						Subejercicio 6 = (3 - 4)
	Aprobado 1	Ampliaciones/ (Reducciones) 2	Modificado 3 = (1 + 2)	Devengado 4	Pagado 5		
Gobierno							
Legislación	0.00	0.00	0.00	0.00	0.00	0	
Justicia	0.00	0.00	0.00	0.00	0.00	0	
Coordinación de la Política de Gobierno	0.00	0.00	0.00	0.00	0.00	0	
Relaciones Exteriores	0.00	0.00	0.00	0.00	0.00	0	
Asuntos Financieros y Hacendarios	0.00	0.00	0.00	0.00	0.00	0	
Seguridad Nacional	0.00	0.00	0.00	0.00	0.00	0	
Asuntos de Orden Público y de Seguridad Interior	0.00	0.00	0.00	0.00	0.00	0	
Otros Servicios Generales	0.00	0.00	0.00	0.00	0.00	0	
Desarrollo Social							
Protección Ambiental	1,278,000.10	8,597.71	1,286,597.81	0.00	1,045,663.41	0	
Vivienda y Servicios a la Comunidad	0.00	0.00	0.00	1,076,650.39	0.00	209,947	
Salud	1,278,000.10	8,597.71	1,286,597.81	0.00	1,045,663.41	0	
Recreación, Cultura y Otras Manifestaciones Sociales	0.00	0.00	0.00	0.00	0.00	0	
Educación	0.00	0.00	0.00	0.00	0.00	0	
Protección Social	0.00	0.00	0.00	0.00	0.00	0	
Otros Asuntos Sociales	0.00	0.00	0.00	0.00	0.00	0	
Desarrollo Económico							
Asuntos Económicos, Comerciales y Laborales en General	0.00	0.00	0.00	0.00	0.00	0	
Agropecuaria, Silvicultura, Pesca y Caza	0.00	0.00	0.00	0.00	0.00	0	
Combustibles y Energía	0.00	0.00	0.00	0.00	0.00	0	
Minería, Manufacturas y Construcción	0.00	0.00	0.00	0.00	0.00	0	
Transporte	0.00	0.00	0.00	0.00	0.00	0	
Comunicaciones	0.00	0.00	0.00	0.00	0.00	0	
Turismo	0.00	0.00	0.00	0.00	0.00	0	
Ciencia, Tecnología e Innovación	0.00	0.00	0.00	0.00	0.00	0	
Otras Industrias y Otros Asuntos Económicos	0.00	0.00	0.00	0.00	0.00	0	
Otras no Clasificadas en Funciones Anteriores							
Transacciones de la Deuda Pública / Costo Financiero de la Deuda	0.00	0.00	0.00	0.00	0.00	0	
Transferencias, Participaciones y Aportaciones Entre Diferentes Niveles y Ordenes de Gobierno	0.00	0.00	0.00	0.00	0.00	0	
Sanearamiento del Sistema Financiero	0.00	0.00	0.00	0.00	0.00	0	
Adeudos de Ejercicios Fiscales Anteriores	0.00	0.00	0.00	0.00	0.00	0	
Total del Gasto	1,278,000.10	8,597.71	1,286,597.81	1,076,650.39	1,045,663.41	209,947	


Bajo protesta de decir verdad declaramos que los Estados Financieros y sus notas, son razonablemente correctos y son responsabilidad del emisor





Instituto Municipal de Vivienda de San Francisco del Rincón.
Endeudamiento Neto
Del 1 de Enero al 31 de Diciembre de 2022

Identificación de Crédito o Instrumento	Contratación / Colocación	Amortización	Endeudamiento Neto
	A	B	C = A - B
Creditos Bancarios			
Durante el periodo no se obtuvieron créditos.			
Total Créditos Bancarios	0.00	0.00	0.00
Otros Instrumentos de Deuda			
Durante el periodo no se tienen instrumentos.			
Total Otros Instrumentos de Deuda	0.00	0.00	0.00
TOTAL	0.00	0.00	0.00

"Bajo protesta de decir verdad declaramos que los Estados Financieros y sus notas, son razonablemente correctos y son responsabilidad del emisor"


 LIC. LUCIA DEL CARMEN DIAZ BOLIS
 DIRECTORA DE IMUVI


 LIC. ERICK JAVIER TORRES HERNANDEZ
 PRESIDENTE DEL CONSEJO


 C.P. ADRIAN GONZALEZ PULIDO
 TESOERO DEL CONSEJO



Instituto Municipal de Vivienda de San Francisco del Rincón.
Flujo de Fondos
Del 1 de Enero al 31 de Diciembre de 2022

Concepto	Estimado / Aprobado	Devengado	Recaudado / Pagado
Rubros de Ingresos			
Impuestos	1,278,000.10	1,278,545.93	1,278,545.93
Cuotas y Aportaciones de Seguridad Social	0.00	0.00	0.00
Contribuciones de Mejoras	0.00	0.00	0.00
Derechos	0.00	0.00	0.00
Productos	0.00	0.00	0.00
Aprovechamientos	0.00	0.00	0.00
Ingresos por Ventas de Bienes y Servicios	203,537.07	7,948.12	7,948.12
Participaciones y Aportaciones	0.00	0.00	0.00
Transferencias, Asignaciones, Subsidios y Otras Ayudas	1,074,463.03	1,270,597.81	1,270,597.81
Ingresos Derivados de Finanzamientos	0.00	0.00	0.00
Capítulos de Gasto			
Servicios Personales	1,278,000.10	1,076,650.39	1,045,663.41
Materiales y Suministros	1,137,989.53	994,008.70	963,021.72
Servicios Generales	79,950.57	30,989.71	30,989.71
Transferencias, Asignaciones, Subsidios y Otras Ayudas	60,060.00	51,651.98	51,651.98
Bienes Muebles, Inmuebles e Intangibles	0.00	0.00	0.00
Inversión Pública	0.00	0.00	0.00
Inversiones Financieras y Otras Provisiones	0.00	0.00	0.00
Participaciones y Aportaciones	0.00	0.00	0.00
Deuda Pública	0.00	0.00	0.00
Superávit/Déficit	0.00	201,895.54	232,882.52

Concepto	Estimado / Aprobado	Devengado	Recaudado / Pagado
No Etiquetado			
Recursos Fiscales	0.00	201,895.54	232,882.52
Financiamientos Internos	0.00	224,247.81	232,798.31
Financiamientos Externos	0.00	0.00	0.00
Ingresos Proprios	0.00	0.00	0.00
Recursos Federales	0.00	-22,352.27	94.21
Recursos Estatales	0.00	0.00	0.00
Otros Recursos de Libre Disposición	0.00	0.00	0.00
Etiquetado			
Recursos Federales	0.00	0.00	0.00
Recursos Estatales	0.00	0.00	0.00
Otros Recursos de Transferencias Federales Etiquetadas	0.00	0.00	0.00
Superávit/Déficit	0.00	201,895.54	232,882.52

* Bajo protesta de decir verdad declaramos que los Estados Financieros y sus notas, son razonablemente correctos y son responsabilidad del emisor.

LIC. LUCIA DEL CARMEN DIAZ SOLIS
DIRECTORA DE IMUVI


LIC. ERICK JAVIER TORRES HERRANDEZ
PRESIDENTE DEL CONSEJO

C. P. ADRIAN GONZALEZ PULIDO
TESORERO DEL CONSEJO

Instituto Municipal de Vivienda de San Francisco del Rincón.
Gasto por Categoría Programática
Del 1 de Enero al 31 de Diciembre de 2022

Concepto	Egresos						Subejercicio
	Aprobado 1	Ampliaciones/ (Reducciones) 2	Modificado 3 = (1+2)	Devengado 4	Pagado 5	6 = (3-4)	
Programas							
Subsistemas: Sector Social y Privado o Entidades Federativas y Municipios							
Otros Subsidios	0.00	0.00	0.00	0.00	0.00	0.00	0.0
Desempeño de las Funciones	0.00	0.00	0.00	0.00	0.00	0.00	0.0
Prestación de Servicios Públicos	1,278,000.10	8,597.71	1,286,597.81	1,076,650.39	1,045,663.41	209,947.4	0.0
Provisión de Bienes Públicos	0.00	8,597.71	1,286,597.81	1,076,650.39	1,045,663.41	209,947.4	0.0
Planeación, seguimiento y evaluación de políticas públicas	0.00	0.00	0.00	0.00	0.00	0.00	0.0
Promoción y fomento	0.00	0.00	0.00	0.00	0.00	0.00	0.0
Regulación y supervisión	0.00	0.00	0.00	0.00	0.00	0.00	0.0
Funciones de las Fuerzas Armadas (Únicamente Gobierno Federal)	0.00	0.00	0.00	0.00	0.00	0.00	0.0
Específicos	0.00	0.00	0.00	0.00	0.00	0.00	0.0
Proyectos de Inversión	0.00	0.00	0.00	0.00	0.00	0.00	0.0
Administrativos y de Apoyo							
Apoyo al proceso presupuestario y para mejorar la eficiencia Institucional	0.00	0.00	0.00	0.00	0.00	0.00	0.0
Apoyo a la función pública y al mejoramiento de la gestión	0.00	0.00	0.00	0.00	0.00	0.00	0.0
Operaciones ajenas	0.00	0.00	0.00	0.00	0.00	0.00	0.0
Compromisos							
Obligaciones de cumplimiento de resolución Jurisdiccional	0.00	0.00	0.00	0.00	0.00	0.00	0.0
Desastres Naturales	0.00	0.00	0.00	0.00	0.00	0.00	0.0
Obligaciones							
Pensiones y Jubilaciones	0.00	0.00	0.00	0.00	0.00	0.00	0.0
Aportaciones a la seguridad social	0.00	0.00	0.00	0.00	0.00	0.00	0.0
Aportaciones a fondos de estabilización	0.00	0.00	0.00	0.00	0.00	0.00	0.0
Aportaciones a fondos de inversión y reestructura de pensiones	0.00	0.00	0.00	0.00	0.00	0.00	0.0
Programas de Gasto Federalizado (Gobierno Federal)	0.00	0.00	0.00	0.00	0.00	0.00	0.0
Gasto Federalizado	0.00	0.00	0.00	0.00	0.00	0.00	0.0
Participaciones a Entidades Federativas y Municipios	0.00	0.00	0.00	0.00	0.00	0.00	0.0
Costo Financiero, Deuda o Apoyos a Deudores y Ahorradores de la Banca	0.00	0.00	0.00	0.00	0.00	0.00	0.0
Adeudos de Ejercicios Fiscales Anteriores	0.00	0.00	0.00	0.00	0.00	0.00	0.0
Total del Gasto	1,278,000.10	8,597.71	1,286,597.81	1,076,650.39	1,045,663.41	209,947.4	0.0

Bajo protesta de decir verdad declaramos que los Estados Financieros y sus notas, son razonablemente correctos y son responsabilidad del emisor.


LIC. LUCÍA DEL CARMEN DÍAZ SOLÍS
DIRECTORA DE MUM


LIC. ERICK JAVIER TORRES HERNÁNDEZ
PRESIDENTE DEL CONSEJO


C.P. ABRÍAN GONZÁLEZ PULIDO
TESORERO DEL CONSEJO